

Муниципальное бюджетное учреждение дополнительного образования
«Детская музыкальная школа» муниципального образования Кандалакшский район

Дополнительная предпрофессиональная общеобразовательная программа в
области музыкального искусства

«Струнные инструменты»

Предметная область

ПО.01. МУЗЫКАЛЬНОЕ ИСПОЛНЕНИЕ

ПО.02. ТЕОРИЯ И ИСТОРИЯ МУЗЫКИ

Возраст обучающихся – 6,6-17 лет

Срок реализации 8 лет

2024 г.

г. Кандалакша

«Одобрено»

Педагогическим советом МБУ ДО ДМШ

дата рассмотрения 31.05.2024

«Утверждаю»

Директор Стрелкова Ольга Станиславовна

(подпись)

дата утверждения

31.05.2024



Разработчики:

- Нарушко М.Р., преподаватель по классу скрипки МБУ ДО ДМШ;
- Панова Н.А., заведующая предметным объединением преподавателей теоретических дисциплин МБУ ДО ДШИ;
- Сахарова Л.Е., преподаватель по классу хора;
- Оргина Н.А., преподаватель общего курса фортепиано;
- Волчков М.И., преподаватель теоретических дисциплин;
- Дедова А.Ю., преподаватель теоретических дисциплин.

Рецензенты:

- Мамедова А.К., преподаватель по классу скрипки МБУ ДО ДШИ №1 г. Кандалакша;
- Трифонова Л.Ю., заместитель директора по УВР, преподаватель по классу специального фортепиано МБУ ДО ДМШ,

ОГЛАВЛЕНИЕ

1.	Дополнительная предпрофессиональная общеобразовательная программа в области музыкального искусства «Струнные инструменты»	5
2.	Специальность	27
3.	Ансамбль	61
4.	Фортепиано	82
5.	Хоровой класс	115
6.	Сольфеджио	132
7.	Слушание музыки	189
8.	Музыкальная литература (зарубежная и отечественная)	212
11.	Сольное пение	250
12.	Учебный план	279
13.	График образовательного процесса	283

СТРУКТУРА

- I. Пояснительная записка
- II. Планируемые результаты освоения дополнительной предпрофессиональной программы «Струнные инструменты»
- III. Учебный план
- IV. Календарный учебный график
- V. Рабочие программы учебных предметов
- VI. Система, критерии оценок и форма промежуточной и итоговой аттестации результатов освоения обучающимися программы «Струнные инструменты»
- VII. Программа творческой, методической и просветительской деятельности

I. ПОЯСНИТЕЛЬНАЯ ЗАПИСКА

Дополнительная предпрофессиональная программа в области музыкального искусства «Струнные инструменты» (далее - программа «Струнные инструменты») разработана на основе и с учетом:

- Федерального закона от 29.12.2012 № 273-ФЗ «Об образовании в Российской Федерации» (далее - Федеральный закон «Об образовании в Российской Федерации»),
- Федеральных государственных требований к минимуму содержания, структуре и условиям реализации дополнительной предпрофессиональной программы в области музыкального искусства «Струнные инструменты» и сроку обучения по этой программе, утвержденных приказом Министерства культуры Российской Федерации от 12 марта 2012 года №163.
- Приказ Министерства просвещения Российской Федерации от 27.07.2022 г. № 629 «Об утверждении Порядка организации и осуществления образовательной деятельности по дополнительным общеобразовательным программам».
- СанПиН 2.4.3648-20 «Санитарно-эпидемиологические требования к организациям воспитания и обучения, отдыха и оздоровления детей и молодежи», утвержденного постановлением Главного государственного санитарного врача Российской Федерации от 28.09.2020 № 28; постановления Главного государственного санитарного врача Российской Федерации от 28.01.2021 № 2 «Об утверждении санитарных правил и норм СанПиН 1.2.3685-21 «Гигиенические нормативы и требования к обеспечению безопасности и (или) безвредности для человека факторов среды обитания».

Программа «Струнные инструменты» учитывает возрастные и индивидуальные особенности обучающихся и направлена на:

- выявление одаренных детей в области музыкального искусства в раннем возрасте;
- создание условий для художественного образования, эстетического воспитания, духовно-нравственного развития детей;
- приобретение детьми знаний, умений и навыков в области хорового пения;
- приобретение детьми знаний, умений и навыков игры на струнных инструментах, позволяющих исполнять музыкальные произведения в соответствии с необходимым уровнем музыкальной грамотности и стилевыми традициями;
- приобретение детьми опыта творческой деятельности;
- овладение детьми духовными и культурными ценностями народов мира и РФ;

- подготовку одаренных детей к поступлению в образовательные организации, реализующие образовательные программы среднего профессионального образования в области музыкального искусства.

Программа «Струнные инструменты» разработана с учетом обеспечения преемственности программы «Струнные инструменты» и образовательных программ среднего профессионального и высшего образования в области музыкального искусства;

Программа «Струнные инструменты» ориентирована:

- воспитание и развитие у обучающихся личностных качеств, позволяющих уважать и принимать духовные и культурные ценности разных народов;
- формирование у обучающихся эстетических взглядов, нравственных установок и потребности общения с духовными ценностями;
- формирование у обучающихся умения самостоятельно воспринимать и оценивать культурные ценности;
- воспитание детей в творческой атмосфере, обстановке доброжелательности, эмоционально-нравственной отзывчивости, а также профессиональной требовательности;
- формирование у одаренных детей комплекса знаний, умений и навыков, позволяющих в дальнейшем осваивать основные профессиональные образовательные программы в области музыкального искусства;
- выработку у обучающихся личностных качеств, способствующих освоению в соответствии с программными требованиями учебной информации, умению планировать свою домашнюю работу, осуществлению самостоятельного контроля за своей учебной деятельностью, умению давать объективную оценку своему труду, формированию навыков взаимодействия с преподавателями, концертмейстерами и обучающимися в образовательном процессе, уважительного отношения к иному мнению и художественно-эстетическим взглядам, пониманию причин успеха/неуспеха собственной учебной деятельности, определению наиболее эффективных способов достижения результата.

Срок освоения программы «Струнные инструменты» для детей, поступивших в первый класс в возрасте с шести лет шести месяцев до девяти лет, составляет 8 лет.

Обучающиеся по программе «Струнные инструменты» имеют право на обучение по индивидуальному учебному плану, в том числе ускоренному обучению.

При приеме на обучение по программе «Струнные инструменты» детская музыкальная школа проводит отбор детей с целью выявления их творческих способностей. Отбор детей проводится в форме творческих заданий, позволяющих определить наличие музыкальных способностей – слуха, ритма, памяти, вокальных

данных. Дополнительно поступающий может исполнить самостоятельно подготовленное произведение на струнном инструменте.

Прием обучающихся осуществляется на основании и с учетом приказа Министерства культуры Российской Федерации от 14.08.2013 № 1145 «Об утверждении порядка приема на обучение по дополнительным предпрофессиональным программам в области искусств».

Программа «Струнные инструменты» является основой для оценки качества образования.

С целью обеспечения высокого качества образования, его доступности, открытости, привлекательности для обучающихся, их родителей (законных представителей) и всего общества, духовно-нравственного развития, эстетического воспитания и художественного становления личности детская музыкальная школа создает комфортную развивающую образовательную среду, обеспечивающую возможность:

- выявления и развития одаренных детей в области музыкального искусства;
- организации творческой деятельности обучающихся путем проведения творческих мероприятий (выставок, конкурсов, фестивалей, мастер-классов, олимпиад, творческих вечеров, театрализованных представлений и других);
- посещений обучающимися организаций культуры (филармоний, выставочных залов, театров, музеев и других учреждений);
- организации творческой и просветительской деятельности совместно с другими детскими школами искусств по видам искусств, профессиональными образовательными организациями, образовательными организациями высшего образования, реализующими образовательные программы в области музыкального искусства;
- использования в образовательном процессе образовательных технологий, основанных на лучших достижениях отечественного образования в сфере культуры и искусства, а также современного развития музыкального искусства и образования;
- эффективной самостоятельной работы обучающихся при поддержке педагогических работников и родителей (законных представителей) обучающихся;
- построения содержания программы «Струнные инструменты» с учетом индивидуального развития детей, а также особенностей развития художественного образования в регионе;
- эффективного управления детской музыкальной школой.

Освоение обучающимися программы «Струнные инструменты» завершается итоговой аттестацией обучающихся, проводимой на основе и с учетом приказа

Министерства культуры Российской Федерации от 09.02.2012 № 86 «Об утверждении Положения о порядке и формах проведения итоговой аттестации обучающихся, освоивших дополнительные предпрофессиональные программы в области искусств» (в ред. приказа Министерства культуры Российской Федерации от 14.08.2013 №1146).

II. ПЛАНИРУЕМЫЕ РЕЗУЛЬТАТЫ ОСВОЕНИЯ ДОПОЛНИТЕЛЬНОЙ ПЕРЕПРОФЕССИОНАЛЬНОЙ ПРОГРАММЫ «СТРУННЫЕ ИНСТРУМЕНТЫ»

Целью реализации программы «Струнные инструменты» является обеспечение целостного художественно-эстетического развития личности и приобретение ею в процессе освоения программы музыкально-исполнительских и теоретических знаний, умений и навыков.

Результатом освоения программы «Струнные инструменты» является приобретение обучающимися следующих знаний, умений и навыков в предметных областях:

в области музыкального исполнительства:

- знания художественно-эстетических и технических особенностей, характерных для сольного, ансамблевого и (или) оркестрового исполнительства;
- знания музыкальной терминологии;
- умения грамотно исполнять музыкальные произведения как сольно, так и при игре в ансамбле и (или) оркестре на струнном инструменте;
- умения самостоятельно разучивать музыкальные произведения различных жанров и стилей на струнном инструменте;
- умения самостоятельно преодолевать технические трудности при разучивании несложного музыкального произведения на струнном инструменте;
- умения создавать художественный образ при исполнении музыкального произведения на струнном инструменте;
- навыков игры на фортепиано несложных музыкальных произведений различных стилей и жанров;
- навыков чтения с листа несложных музыкальных произведений, как на струнном инструменте, так и на фортепиано;
- навыков подбора по слуху;
- первичных навыков в области теоретического анализа исполняемых произведений; - навыков публичных выступлений (сольных, ансамблевых и (или) оркестровых);

в области теории и истории музыки:

- знания музыкальной грамоты;
- знания основных этапов жизненного и творческого пути отечественных и зарубежных композиторов, а также созданных ими музыкальных произведений;

- первичные знания в области строения классических музыкальных форм; умения использовать полученные теоретические знания при исполнительстве музыкальных произведений на струнном инструменте и фортепиано; умения осмысливать музыкальные произведения и события путем изложения в письменной форме, в форме ведения бесед, дискуссий;
- навыков восприятия музыкальных произведений различных стилей и жанров, созданных в разные исторические периоды;
- навыков восприятия элементов музыкального языка;
- навыков анализа музыкального произведения;
- навыков записи музыкального текста по слуху;
- навыков вокального исполнения музыкального текста;
- первичных навыков и умений по сочинению музыкального текста.

Результатом освоения программы «Струнные инструменты» с дополнительным годом обучения, сверх обозначенных результатов предметных областей, является приобретение обучающимися следующих знаний, умений и навыков в предметных областях:

1. Специальность:

- наличие у обучающегося интереса к музыкальному искусству, самостоятельному музыкальному исполнительству;
- сформированный комплекс исполнительских знаний, умений и навыков, позволяющий использовать многообразные возможности струнного инструмента для достижения наиболее убедительной интерпретации авторского текста, самостоятельно накапливать репертуар из музыкальных произведений различных эпох, стилей, направлений, жанров и форм;
- знание репертуара для струнного инструмента, включающего произведения разных стилей и жанров (полифонические произведения, сонаты, концерты, пьесы, этюды, инструментальные миниатюры) в соответствии с программными требованиями;
- знание художественно-исполнительских возможностей струнного инструмента;
- знание профессиональной терминологии;
- наличие умений по чтению с листа музыкальных произведений,
- навыки по воспитанию слухового контроля, умению управлять процессом исполнения музыкального произведения;
- навыки по использованию музыкально-исполнительских средств выразительности, выполнению анализа исполняемых произведений, владению

различными видами техники исполнительства, использованию художественно оправданных технических приемов;

- наличие творческой инициативы, сформированных представлений о методике разучивания музыкальных произведений и приемах работы над исполнительскими трудностями;
- наличие музыкальной памяти, развитого мелодического, ладогармонического, тембрового слуха;
- наличие навыков репетиционно-концертной работы в качестве солиста.

2. Ансамбль:

- сформированный комплекс умений и навыков в области коллективного творчества, ансамблевого исполнительства, позволяющий демонстрировать в ансамблевой игре единство исполнительских намерений и реализацию исполнительского замысла;
- знание ансамблевого репертуара (музыкальных произведений, созданных для различных камерно-инструментальных составов) из произведений отечественных и зарубежных композиторов, способствующее формированию способности к коллективному творческому исполнительству;
- знание основных направлений камерно-ансамблевой музыки - эпохи барокко.
- умение импровизировать на заданные музыкальные темы или ритмические построения;
- навыки владения элементами музыкального языка (исполнение на инструменте, запись по слуху и т.п.).

3. Сольфеджио:

- сформированный комплекс знаний, умений и навыков, отражающий наличие у обучающегося художественного вкуса, сформированного звуковысотного музыкального слуха и памяти, чувства лада, метроритма, знания музыкальных стилей, способствующих творческой самостоятельности, в том числе:
 - первичные теоретические знания, в том числе, профессиональной музыкальной терминологии;
 - умение сольфеджировать одноголосные, двухголосные музыкальные примеры, записывать музыкальные построения средней трудности с использованием навыков слухового анализа, слышать и анализировать аккордовые и интервальные цепочки;
 - умение осуществлять анализ элементов музыкального языка;

- умение импровизировать на заданные музыкальные темы или ритмические построения;

- навыки владения элементами музыкального языка (исполнение на инструменте, запись по слуху и т.п.).

4. Слушание музыки:

- наличие первоначальных знаний о музыке, как виде искусства, ее основных составляющих, в том числе о музыкальных инструментах, исполнительских коллективах (хоровых, оркестровых), основных жанрах;

- способность проявлять эмоциональное сопереживание в процессе восприятия музыкального произведения;

- умение проанализировать и рассказать о своем впечатлении от прослушанного музыкального произведения, провести ассоциативные связи с фактами своего жизненного опыта или произведениями других видов искусств.

5. Хоровой класс:

- знание начальных основ хорового искусства, вокально-хоровых особенностей хоровых партитур, художественно-исполнительских возможностей хорового коллектива;

- знание профессиональной терминологии;

- умение передавать авторский замысел музыкального произведения с помощью органического сочетания слова и музыки;

- навыки коллективного хорового исполнительского творчества, в том числе отражающие взаимоотношения между солистом и хоровым коллективом;

- сформированные практические навыки исполнения авторских, народных хоровых и вокальных ансамблевых произведений отечественной и зарубежной музыки, в том числе хоровых произведений для детей;

- наличие практических навыков исполнения партий в составе вокального ансамбля и хорового коллектива.

6. Музыкальная литература (зарубежная, отечественная):

- первичные знания о роли и значении музыкального искусства в системе культуры, духовно-нравственном развитии человека;

- знание творческих биографий зарубежных и отечественных композиторов согласно программным требованиям;

- знание в соответствии с программными требованиями музыкальных произведений зарубежных и отечественных композиторов различных исторических периодов, стилей, жанров и форм от эпохи барокко до современности;

- умение исполнять на музыкальном инструменте тематический материал пройденных музыкальных произведений;
- навыки по выполнению теоретического анализа музыкального произведения — формы, стилевых особенностей, жанровых черт, фактурных, метроритмических, ладовых особенностей;
- знание основных исторических периодов развития зарубежного и отечественного музыкального искусства во взаимосвязи с другими видами искусств (изобразительного, театрального, киноискусства, литературы), основные стилистические направления, жанры;
- знание особенностей национальных традиций, фольклорных истоков музыки;
- знание профессиональной музыкальной терминологии;
- сформированные основы эстетических взглядов, художественного вкуса, пробуждение интереса к музыкальному искусству и музыкальной деятельности;
- умение в устной и письменной форме излагать свои мысли о творчестве композиторов;
- умение определять на слух фрагменты того или иного изученного музыкального произведения;
- навыки по восприятию музыкального произведения, умение выражать его понимание и свое к нему отношение, обнаруживать ассоциативные связи с другими видами искусств.

7. Сольное пение (вариативная часть):

- знание характерных особенностей вокального пения, вокальных жанров и основных стилистических направлений вокального искусства;
- знание музыкальной терминологии;
- умение грамотно исполнять музыкальные произведения;
- умение создавать художественный образ при исполнении музыкального произведения;
- навыками чтения с листа несложных вокальных произведений;
- первичные навыки в области теоретического анализа исполняемых произведений;
- навыки публичных выступлений.

III. УЧЕБНЫЙ ПЛАН

Программа «Струнные инструменты», реализуемая детской музыкальной школой, включает учебный план – 8-летнего срока обучения.

Учебный план программы «Струнные инструменты» имеет следующие предметные области:

- музыкальное исполнительство;
- теория и история музыки

и разделы:

- консультации;
- промежуточная аттестация;
- итоговая аттестация.

Предметные области имеют обязательную и вариативную части, которые состоят из учебных предметов.

При реализации программы «Струнные инструменты» со сроком обучения 8 лет общий объем аудиторной учебной нагрузки обязательной части составляет 1711 часов, в том числе по предметным областям (ПО) и учебным предметам (УП):

ПО.01. Музыкальное исполнительство: УП.01 Специальность 592 часа, УП.02.Ансамбль - 165 часов, УП.03. Фортепиано - 198 часов, УП.04.Хоровой класс - 98 часов;

ПО.02.Теория и история музыки: УП.01.Сольфеджио - 378,5 часа, УП.02.Слушание музыки - 98 часов, УП.03. Музыкальная литература (зарубежная, отечественная) - 181,5 часа.

Вариативная часть включает следующие учебные предметы:

Сольное пение (1-8 классы)

Вариативная часть дает возможность расширения и (или) углубления подготовки обучающихся, определяемой содержанием обязательной части, получения обучающимися дополнительных знаний, умений и навыков. Объем времени вариативной части, предусматриваемый на занятия обучающихся с присутствием преподавателя, может составлять до 20 процентов от объема времени предметных областей обязательной части, предусмотренного на аудиторные занятия.

При изучении учебных предметов обязательной и вариативной частей предусматривается объем времени на самостоятельную работу обучающихся. Объем времени на самостоятельную работу обучающихся по каждому учебному предмету

определяется с учетом сложившихся педагогических традиций и методической целесообразности.

Выполнение обучающимся домашнего задания контролируется преподавателем и обеспечивается учебниками, учебно-методическими и нотными изданиями, хрестоматиями, клавирами, конспектами лекций, аудио- и видеоматериалами в соответствии с программными требованиями по каждому учебному предмету.

Реализация программы «Струнные инструменты» обеспечивается консультациями для обучающихся, которые проводятся с целью подготовки обучающихся к контрольным урокам, зачетам, экзаменам, творческим конкурсам и другим мероприятиям

Консультации могут проводиться рассредоточено или в счет резерва учебного времени в следующем объеме: 192 часов при реализации программы «Струнные инструменты» со сроком обучения 8 лет

Резерв учебного времени устанавливается на основании федеральных государственных требований из расчета одной недели в учебном году.

Резерв учебного времени – это объем учебного времени, предусмотренный детской школой искусств дополнительно помимо продолжительности учебных занятий.

В случае, если консультации проводятся рассредоточено, резерв учебного времени используется на самостоятельную работу обучающихся и методическую работу преподавателей. Резерв учебного времени может использоваться и после окончания промежуточной аттестации (экзаменационной), а также и при ее отсутствии, с целью обеспечения самостоятельной работой обучающихся на период летних каникул.

Изучение учебных предметов учебного плана и проведение консультаций осуществляются в форме индивидуальных занятий, мелкогрупповых занятий (численностью от 4 до 10 человек, по ансамблевым учебным предметам – от 2-х человек), групповых занятий (численностью от 11 человек).

Детская музыкальная школа обеспечивает изучение учебного предмета «Хор» на базе учебного хора. Хоровые учебные коллективы могут подразделяться на младший хор, хоры средних и старших классов, сводный хор.

Детская музыкальная школа обеспечивает условия для создания учебного оркестра (камерного и/или симфонического оркестров) путем пропорционального формирования контингента обучающихся с целью реализации в вариативной части ОП учебного предмета «Оркестровый класс». В случае реализации в вариативной части ОП учебного предмета «Оркестровый класс» учебные оркестровые коллективы могут доукомплектовываться приглашенными артистами до 25 процентов от необходимого состава оркестра.

Оркестровые и хоровые учебные коллективы должны участвовать в творческих мероприятиях и культурно-просветительской деятельности ДМШ.

Максимальная аудиторная учебная нагрузка по всем учебным предметам учебного плана не должна превышать 14 часов в неделю. Объем максимальной самостоятельной работы обучающихся не должен превышать 10 часов в неделю.

Внеаудиторная работа может быть использована на выполнение домашнего задания обучающимися, посещение ими организаций культуры (филармоний, выставочных залов, театров, музеев и других учреждений), участие обучающихся в творческих мероприятиях и просветительской деятельности детской музыкальной школы.

Учебные планы являются неотъемлемой частью программы «Струнные инструменты» и включены в Приложение 1 данной образовательной программы.

IV. КАЛЕНДАРНЫЙ УЧЕБНЫЙ ГРАФИК

Календарный учебный график программы «Струнные инструменты» является круглогодичным и включает в себя количество недель аудиторных занятий, время, предусмотренное для промежуточной и итоговой аттестации, и каникулярное время. Календарный учебный график утверждается детской музыкальной школой ежегодно.

Каникулы являются плановыми перерывами при получении образования для отдыха детей и иных социальных целей (п. 11 ч. 1 ст. 34 Федерального закона «Об образовании в Российской Федерации»). В соответствии с данным нормативным требованием проведение учебных занятий в каникулярный период не предусмотрено.

В течение учебного года, в том числе в каникулярные периоды, обучающиеся имеют право на посещение по своему выбору мероприятий, которые проводятся в детской музыкальной школе и в порядке, установленном локальным нормативным актом (ч. 4 ст. 34 Федерального закона «Об образовании в Российской Федерации»).

При реализации программы «Струнные инструменты» со сроком обучения 8 лет продолжительность учебного года с первого по седьмой классы составляет 39 недель, в восьмом классе – 40 недель. Продолжительность учебных занятий в первом классе составляет 32 недели, со второго по восьмой классы 33 недели.

С первого по восьмой классы в течение учебного года предусматриваются каникулы в объеме не менее 4 недель, в первом классе устанавливаются дополнительные недельные каникулы. График каникул устанавливается детской музыкальной школой самостоятельно

Календарный учебный график является неотъемлемой частью программы «Струнные инструменты» и включен в Приложение 2.

V. РАБОЧИЕ ПРОГРАММЫ УЧЕБНЫХ ПРЕДМЕТОВ

Рабочие программы учебных предметов разрабатываются и принимаются педагогическим советом детской музыкальной школы, имеют внешнюю и внутреннюю рецензии, утверждаются руководителем детской музыкальной школы.

В целях повышения качества образовательного процесса, применения новых образовательных технологий, методической целесообразности рабочие программы учебных предметов могут обновляться.

Рабочие программы учебных предметов имеют следующую структуру.

Структура рабочей программы учебного предмета

1. *Пояснительная записка*

- Характеристика учебного предмета, его место и роль в образовательном процессе;
- Срок реализации учебного предмета;
- Объем учебного времени предусмотренный учебным планом образовательного учреждения на реализацию учебного предмета;
- Сведения о затратах учебного времени и графике промежуточной аттестации;
- Форма проведения учебных аудиторных занятий;
- Цель и задачи учебного предмета;
- Обоснование структуры программы учебного предмета;
- Методы обучения;
- Описание материально-технических условий реализации учебного предмета;

2. *Содержание учебного предмета*

- Учебно-тематический план;
- Годовые требования. Содержание разделов и тем;

3. *Требования к уровню подготовки обучающихся*

4. *Формы и методы контроля, система оценок*

- Аттестация: цели, виды, форма, содержание;
- Критерии оценки;

5. *Методическое обеспечение учебного процесса*

- Методические рекомендации преподавателям;
- Рекомендации по организации самостоятельной работы обучающихся;

6. *Список литературы и средств обучения*

- Список методической литературы.
- Список учебной литературы.

- Средства обучения.

Рабочие программы учебных предметов являются неотъемлемой частью программы «Струнные инструменты» и включены в Приложение 3.

VI. СИСТЕМА, КРИТЕРИИ ОЦЕНОК И ФОРМА ПРОМЕЖУТОЧНОЙ ИТОГОВОЙ АТТЕСТАЦИИ РЕЗУЛЬТАТОВ ОСВОЕНИЯ ОБУЧАЮЩИМИСЯ ПРОГРАММЫ «СТРУННЫЕ ИНСТРУМЕНТЫ»

Порядок проведения промежуточной аттестации установлен ст. 58 Федерального закона «Об образовании в Российской Федерации», а также разделом V федеральных государственных требований.

Промежуточная аттестация определяет успешность (неуспешность) развития обучающегося и уровень усвоения им программы «Струнные инструменты» на определенном этапе обучения. Промежуточная аттестация позволяет оценить результаты учебной деятельности обучающихся по окончании полугодий учебного года, при этом во втором полугодии – по каждому учебному предмету.

Основными формами промежуточной аттестации являются: экзамен, зачет, контрольный урок. Промежуточная аттестация проводится с обязательным методическим обсуждением результатов зачета членами комиссии.

В соответствии с федеральными государственными требованиями экзамены, контрольные уроки, зачеты могут проходить в виде технических зачетов, академических концертов, исполнения концертных программ, просмотров, выставок, творческих показов, театральных постановок, письменных работ, устных опросов.

Контрольные уроки и зачеты в рамках промежуточной аттестации проводятся в счет аудиторного времени, предусмотренного на учебный предмет. В соответствии с календарным учебным графиком экзамены проводятся по окончании учебных занятий в учебном году в рамках времени, отведенного на проведение промежуточной (экзаменационной) аттестации.

Зачеты могут быть дифференцированные и недифференцированные.

Академические концерты предполагают те же требования, которые применяются к зачетам (публичное исполнение учебной программы или части ее в присутствии комиссии), и имеют открытый характер (с присутствием родителей, обучающихся и других слушателей (зрителей)).

Контрольные прослушивания направлены на выявление знаний, умений и навыков обучающихся по определенным видам работ, не требующим публичного исполнения и концертной готовности: проверка навыков самостоятельной работы обучающихся, проверка технического продвижения, проверка степени готовности обучающихся выпускных классов к итоговой аттестации и т.д. Контрольные прослушивания

(просмотры) проводятся в присутствии комиссии и могут включать в себя элементы беседы с обучающимися.

По завершении изучения учебных предметов по итогам промежуточной аттестации обучающимся выставляется оценка, которая заносится в свидетельство об освоении программы «Струнные инструменты».

Для аттестации обучающихся создаются фонды оценочных средств, включающие типовые задания, контрольные работы, тесты и методы контроля, позволяющие оценить приобретенные знания, умения и навыки. Фонды оценочных средств разрабатываются и утверждаются детской школой искусств.

Фонды оценочных средств должны быть полными и адекватными отображениями федеральных государственных требований, соответствовать целям и задачам программы «Струнные инструменты» и ее учебному плану. Фонды оценочных средств призваны обеспечивать оценку качества приобретенных выпускником знаний, умений, навыков и степень готовности выпускников к возможному продолжению образования по образовательным программам среднего профессионального образования.

Формы, система оценивания, порядок проведения промежуточной аттестации обучающихся, включая порядок установления сроков прохождения соответствующих испытаний обучающимся, не прошедшим промежуточной аттестации по уважительным причинам или имеющим академическую задолженность, а также периодичность проведения промежуточной аттестации обучающихся устанавливаются локальными нормативными актами детской музыкальной школы.

Комиссия по проведению промежуточной аттестации назначается приказом руководителя детской музыкальной школы.

Обучающиеся, освоившие в полном объеме в учебном году программу «Струнные инструменты», переводятся в следующий класс.

Неудовлетворительные результаты промежуточной аттестации по одному или нескольким учебным предметам или непрохождение промежуточной аттестации при отсутствии уважительных причин признаются академической задолженностью.

Условия и порядок ликвидации академической задолженности определяются локальным нормативным актом детской музыкальной школы.

Обучающимся, имеющим академическую задолженность, может предоставляться возможность пройти промежуточную аттестацию по соответствующему учебному предмету не более двух раз в сроки, определяемые детской музыкальной школой. В указанный период не включается время болезни обучающихся.

Обучающиеся, не ликвидировавшие в установленные сроки академической задолженности с момента ее образования, по усмотрению детской музыкальной школы, с учетом мнения родителей (законных представителей) могут быть оставлены на повторное обучение (при наличии свободных мест в соответствующем классе), переведены на другую образовательную программу либо на обучение по индивидуальному учебному плану. Данное решение принимает педагогический совет.

Освоение обучающимися программы «Струнные инструменты» завершается итоговой аттестацией, которая является обязательной и проводится на основании ст. 59 Федерального закона «Об образовании в Российской Федерации», а также приказа Министерства культуры Российской Федерации от 09.02.2012 № 86 «Об утверждении Положения о порядке и формах проведения итоговой аттестации обучающихся, освоивших дополнительные предпрофессиональные программы в области искусств» (в ред. приказа Министерства культуры Российской Федерации от 14.08.2013 № 1146) (далее – Положение об итоговой аттестации).

На основании требований, установленных Положением об итоговой аттестации, экзаменационная комиссия формируется приказом руководителя детской музыкальной школы из числа преподавателей, участвующих в реализации программы «Струнные инструменты», освоение которой будет оцениваться данной экзаменационной комиссией.

Председателя экзаменационной комиссии назначает учредитель детской музыкальной школы из числа лиц, имеющих высшее образование в области соответствующего вида искусств и не являющихся работниками детской музыкальной школы. Приказ о назначении председателя экзаменационной комиссии издается не позднее 10 апреля текущего года.

В состав экзаменационной комиссии входят не менее пяти человек, в том числе председатель экзаменационной комиссии, заместитель председателя экзаменационной комиссии и иные члены экзаменационной комиссии. Секретарь экзаменационной комиссии не входит в состав экзаменационной комиссии.

Требования к содержанию итоговой аттестации обучающихся определяются детской музыкальной школой.

Итоговая аттестация проводится в форме выпускных экзаменов:

- 1) Специальность;
- 2) Сольфеджио;
- 3) Музыкальная литература.

По итогам выпускного экзамена выставляется оценка «отлично», «хорошо», «удовлетворительно», «неудовлетворительно». Временной интервал между выпускными

экзаменами должен быть не менее трех календарных дней.

Детская музыкальная школа разрабатывает критерии оценок итоговой аттестации в соответствии с программой «Струнные инструменты». Экзаменационная комиссия вправе принимать несколько выпускных экзаменов в рамках программы «Струнные инструменты». Лицам, успешно прошедшим итоговую аттестацию, выдаются документы об образовании по форме установленного образца, утвержденной приказом Министерства культуры Российской Федерации от 10.07.2013 № 975 «Об утверждении формы свидетельства об освоении дополнительных предпрофессиональных программ в области искусств».

Детская музыкальная школа самостоятельно разрабатывает макет свидетельства, осуществляет его печатную подготовку (тиражирование), определяет порядок выдачи свидетельства об освоении дополнительных предпрофессиональных программ в области искусств.

Лицам, не прошедшим итоговой аттестации или получившим на итоговой аттестации неудовлетворительные оценки, а также лицам, освоившим часть программы «Струнные инструменты» и (или) отчисленным из детской музыкальной школы, выдается справка об обучении (периоде обучения), форма которой самостоятельно разрабатывается детской музыкальной школой.

Справка выдается на основании письменного заявления обучающегося или его родителей (законных представителей).

Лицам, не прошедшим итоговой аттестации по уважительной причине (в результате болезни или по другим уважительным причинам, подтвержденным документально), предоставляется возможность пройти итоговую аттестацию в иной срок без отчисления из детской музыкальной школы, но не позднее шести месяцев с даты выдачи документа, подтверждающего наличие уважительной причины.

Обучающиеся, не прошедшие итоговую аттестацию по неуважительной причине или получившие на итоговой аттестации неудовлетворительные результаты, отчисляются из детской музыкальной школы. Указанные обучающиеся вправе пройти итоговую аттестацию повторно не ранее, чем через шесть месяцев и не позднее, чем через год со дня, когда данные обучающиеся прошли (или должны были пройти) итоговую аттестацию впервые. Для прохождения повторной итоговой аттестации данные обучающиеся должны быть восстановлены в детской музыкальной школе на период времени, не превышающий периода, предусмотренного на итоговую аттестацию федеральными государственными требованиями. Прохождение повторной итоговой аттестации более одного раза не допускается.

VII. ПРОГРАММА ТВОРЧЕСКОЙ, МЕТОДИЧЕСКОЙ И ПРОСВЕТИТЕЛЬСКОЙ ДЕЯТЕЛЬНОСТИ

Реализация программы «Струнные инструменты» предусматривает разработку и выполнение программы (планов) творческой, методической, просветительской деятельности, которые принимаются педагогическим советом детской музыкальной школы. Данные виды деятельности являются неотъемлемой составляющей образовательного процесса и определяют высокий статус детской музыкальной школы как культурно-образовательного центра.

Данные виды деятельности имеют следующее содержание.

Творческая деятельность – создание, воплощение и интерпретация художественных образов посредством проведения творческих мероприятий (конкурсов, фестивалей, концертов, мастер-классов, творческих вечеров, олимпиад, выставок, театрализованных представлений и др.) с участием обучающихся и педагогических работников детской музыкальной школы.

Творческая деятельность может осуществляться как самой детской музыкальной школой, так и с привлечением профессиональных образовательных организаций и образовательных организаций высшего образования, а также учреждений культуры.

Детская музыкальная школа обеспечивает участие обучающихся в конкурсах, фестивалях, олимпиадах, выставках, мастер-классах, творческих школах, смотрах и других мероприятиях, организуемых как в самой детской школе искусств, так и за ее пределами с учетом мнения преподавателей, которые определяют наиболее эффективный путь развития творческих способностей обучающихся.

Просветительская деятельность – приобщение граждан страны к ценностям культуры через различные формы детского творчества, популяризация художественного образования среди населения, проведение для обучающихся детской музыкальной школы комплекса мероприятий с целью их художественно-эстетического воспитания и образования, в том числе посещение учреждений культуры – театров, выставочных залов, филармоний, музеев и других.

Просветительство – одна из форм распространения знаний, наиболее доступная самому широкому кругу слушателей и зрителей. Особенностью просветительской деятельности детской музыкальной школы является ее направленность на различные категории слушателей и зрителей. При этом в просветительской деятельности определена особая роль обучающихся – как носителей культурных традиций и просветительских идей (путем участия в многочисленных фестивальных, выставочных мероприятиях) - с одной

стороны, и как субъектов образовательного процесса, получающих в процессе освоения образовательной программы новые знания, - с другой стороны.

Просветительство является одним из значимых, необходимых для социума видов деятельности детской музыкальной школы.

Методическая деятельность в детской музыкальной школе направлена на сохранение и развитие лучших традиций отечественной школы художественного образования, изучение, обобщение, освоение и передачу педагогического опыта, обеспечивающего качественную реализацию дополнительных предпрофессиональных программ в области искусств.

Методическая деятельность в детской музыкальной школе имеет следующее содержание:

- разработка и совершенствование образовательной программы;
- организация работы методической службы детской музыкальной школы, отделов и иных аналогичных структур по обмену и распространению лучшего педагогического опыта;
- разработка локальных нормативных актов, регламентирующих организацию образовательного процесса, создание программно-методических комплексов, обеспечивающих учебный процесс;
- оказание методической помощи и поддержки педагогическим работникам, в том числе в подготовке к аттестации;
- организация методических мероприятий как внутри детской музыкальной школы, так и за ее пределами (конференций, семинаров, практикумов, круглых столов, мастер-классов, открытых уроков), в том числе проводимых совместно с другими образовательными организациями (детскими школами искусств, профессиональными образовательными организациями, организациями высшего образования);
- контроль и оценка качества программно-методической документации, организация экспертизы (рецензирования) и подготовка программно-методической документации к утверждению;
- анализ и оценка мероприятий по обновлению содержания образования, инновационных форм, методов, приемов, средств обучения;
- обеспечение педагогических работников информацией, необходимой для решения профессиональных задач и самообразования.

Требования к методической деятельности, порядок оценки ее результатов определяются локальным нормативным актом детской музыкальной школы.

Мероприятия творческой, методической и просветительской деятельности ежегодно включаются в план работы детской музыкальной школы.

Муниципальное бюджетное учреждение дополнительного образования
«Детская музыкальная школа»
муниципального образования Кандалакшский район

программа учебного предмета

ПО.01УП.01Специальность

по дополнительной предпрофессиональной

общеобразовательной программе

в области музыкального искусства «Струнные инструменты»

(8 лет)

СТРУКТУРА ПРОГРАММЫ УЧЕБНОГО ПРЕДМЕТА

I. ПОЯСНИТЕЛЬНАЯ ЗАПИСКА

- Характеристика учебного предмета, его место и роль в образовательном процессе;
- Срок реализации учебного предмета;
- Объем учебного времени, предусмотренный учебным планом образовательного учреждения на реализацию учебного предмета;
- Сведения о затратах учебного времени и графике промежуточной аттестации;
- Форма проведения учебных аудиторных занятий;
- Цель и задачи учебного предмета;
- Обоснование структуры программы учебного предмета;
- Методы обучения;
- Описание материально-технических условий реализации учебного предмета;

II. СОДЕРЖАНИЕ УЧЕБНОГО ПРЕДМЕТА

- Учебно-тематический план;
- Годовые требования. Содержание разделов и тем;

III. ТРЕБОВАНИЯ К УРОВНЮ ПОДГОТОВКИ ОБУЧАЮЩИХСЯ

IV. ФОРМЫ И МЕТОДЫ КОНТРОЛЯ, СИСТЕМА ОЦЕНОК

- Аттестация: цели, виды, форма, содержание;
- Критерии оценки;

V. МЕТОДИЧЕСКОЕ ОБЕСПЕЧЕНИЕ УЧЕБНОГО ПРОЦЕССА

- Методические рекомендации преподавателям;
- Рекомендации по организации самостоятельной работы обучающихся;

VI. СПИСОК ЛИТЕРАТУРЫ И СРЕДСТВ ОБУЧЕНИЯ

- Список методической литературы,
- Список учебной литературы;
- Средства обучения.

I. ПОЯСНИТЕЛЬНАЯ ЗАПИСКА

1. Характеристика учебного предмета, его место и роль в образовательном процессе.

Программа учебного предмета «Специальность» по виду инструмента «скрипка», (далее - «Специальность (скрипка)»), разработана в МБУ ДО «Детская музыкальная школа» на основе и с учетом федеральных государственных требований (далее ФГТ) к дополнительной предпрофессиональной программе в области музыкального искусства «Струнные инструменты».

Учебный предмет «Специальность (скрипка)» направлен на приобретение детьми знаний, умений и навыков игры на скрипке, получение ими художественного образования, а также на эстетическое воспитание и духовно-нравственное развитие ученика.

Предмет «Специальность», как одна из учебных дисциплин, составляющих дополнительную предпрофессиональную программу «Струнные инструменты», занимает центральное место в этом комплексе и позволяет наиболее полно раскрыть творческий потенциал ребёнка, а также приобщить его к профессиональной музыкальной деятельности. Учебные требования, предъявляемые в рамках данного предмета, позволят (по прошествии полного курса обучения) сформировать комплекс практических исполнительских навыков у учащегося, воспитать его вкус, на хорошем профессиональном уровне подготовить ученика для поступления в среднее специальное музыкальное образовательное учреждение с целью продолжить дальнейшее обучение молодого музыканта уже на новой ступени.

Скрипка является не только сольным инструментом, но ансамблевым и оркестровым. Поэтому, владея игрой на данном инструменте, учащийся имеет возможность соприкоснуться с лучшими образцами музыкальной культуры в различных жанрах. В классе ансамбля или оркестра учащийся оказывается вовлеченным в процесс коллективного музицирования, используя знания, умения и навыки, полученные в классе по специальности.

Настоящая программа отражает организацию учебного процесса, все разнообразие репертуара, его академическую направленность, а также возможность реализации индивидуального подхода к каждому ученику.

2. Срок реализации учебного предмета «Специальность (скрипка)» для детей, поступивших в образовательное учреждение в первый класс в возрасте: с шести лет шести месяцев до девяти лет, составляет 8 лет.

Объем учебного времени, предусмотренный учебным планом образовательного учреждения на реализацию учебного предмета «Специальность (скрипка)»:

Таблица – 1 «Объем учебного времени»

Срок обучения	8 лет
Максимальная учебная нагрузка (в часах)	1777
Аудиторные занятия (в часах)	592
Самостоятельная работа обучающегося (в часах)	1185

3. Сведения о затратах учебного времени и графике промежуточной аттестации.

Таблица – 2 «Сведения о затратах учебного времени»

Класс	1	2	3	4	5	6	7	8
Продолжительность учебных занятий в год (в неделях)	32	33	33	33	33	33	33	33
Количество часов на аудиторные занятия в неделю	2	2	2	2	2,5	2,5	2,5	2,5
Общее количество часов на аудиторные занятия	592							
Количество часов на внеаудиторные занятия в неделю	3	3	4	4	5	5	6	6
Общее количество часов на внеаудиторные (самостоятельные) занятия по годам обучения	96	99	132	132	165	165	198	198
Общее количество часов на внеаудиторные (самостоятельные) занятия	1185							
Общее максимальное количество часов по годам обучения	160	165	198	198	247,5	247,5	280,5	280,5
Общее максимальное количество часов на весь период обучения	1777							
Объём времени на консультации (по годам)	6	8	8	8	8	8	8	8
Общий объём времени на консультации	62							

Консультации проводятся с целью подготовки обучающихся к зачетам, экзаменам, творческим конкурсам и другим мероприятиям по усмотрению образовательного учреждения.

Консультации могут проводиться рассредоточено или в счет резерва учебного времени. В случае, если консультации проводятся рассредоточено, резерв учебного времени используется на самостоятельную работу обучающихся и методическую работу преподавателей.

Резерв учебного времени можно использовать как перед промежуточной (экзаменационной) аттестацией, так и после ее окончания с целью обеспечения самостоятельной работой обучающихся на период летних каникул.

Объем самостоятельной работы обучающихся в неделю по учебным предметам определяется с учетом минимальных затрат на подготовку домашнего задания, параллельного освоения детьми программ начального и основного общего образования. Объем времени на самостоятельную работу может определяться с учетом сложившихся педагогических традиций, методической целесообразности и индивидуальных способностей ученика.

Самостоятельные занятия должны быть регулярными и систематическими.

Объем времени на самостоятельную работу обучающихся по каждому учебному предмету определяется с учетом сложившихся педагогических традиций, методической целесообразности и индивидуальных способностей ученика.

Виды внеаудиторной работы:

- выполнение домашнего задания;
- подготовка к концертным выступлениям;
- посещение учреждений культуры (филармоний, театров, концертных залов и др.);
- участие обучающихся в концертах, творческих мероприятиях и культурно-просветительской деятельности образовательного учреждения и др.

Таблица – 3 «График промежуточной аттестации»

Класс	I полугодие	II полугодие
1	Прослушивание	Академический концерт
2	Академический концерт	Академический концерт
3	Технический зачёт Академический концерт	Технический зачёт Академический концерт
4	Технический зачёт Академический концерт	Технический зачёт Академический концерт
5	Технический зачёт Академический концерт	Технический зачёт Академический концерт
6	Технический зачёт Академический концерт	Технический зачёт Академический концерт
7	Технический зачёт Академический концерт	Технический зачёт Академический концерт
8	Прослушивание экзаменационной программы	Прослушивание экзаменационной программы Итоговая аттестация

4. *Форма проведения учебных аудиторных занятий:* индивидуальная, рекомендуемая продолжительность урока 40 минут.

Индивидуальная форма занятий позволяет преподавателю лучше узнать ученика, его музыкальные и физические возможности, эмоционально-психологические особенности.

5. *Цель и задачи учебного предмета «Специальность (скрипка)»*

Цель:

Сформировать у учащегося комплекс исполнительских знаний, умений и навыков, позволяющий использовать многообразные возможности струнного инструмента для достижения наиболее убедительной интерпретации авторского текста, накапливать репертуар из различных музыкальных эпох, стилей, направлений, жанров и форм. Выявление наиболее одарённых детей и подготовки их к дальнейшему поступлению в образовательные учреждения, реализующие программы среднего профессионального образования по профилю предмета.

Задачи:

- способствовать развитию у обучающегося интереса к музыкальному искусству, самостоятельному музыкальному исполнительству;
- заложить: знание репертуара для струнного инструмента, включающего произведения разных стилей и жанров (полифонические произведения, сонаты, концерты, пьесы, этюды, инструментальные миниатюры) в соответствии с программными требованиями; знание художественно-исполнительских возможностей струнного инструмента; знание профессиональной терминологии;
- сформировать и развить: навык умения чтения с листа музыкальных произведений; навыки по воспитанию слухового контроля, умению управлять процессом исполнения музыкального произведения; навыки по использованию музыкально-исполнительских средств выразительности, выполнению анализа исполняемых произведений, владению различными видами техники исполнительства, использованию художественно оправданных технических приемов;
- развить творческую инициативу ученика;
- сформировать представления о методике разучивания музыкальных произведений и приёмах работы над исполнительскими трудностями;
- развить музыкальную память, мелодический, ладогармонический, тембровый слух;
- обеспечить условия для развития у учащегося навыков репетиционно-концертной работы в качестве солиста.

6. *Обоснование структуры учебного предмета «Специальность (скрипка)».*

Обоснованием структуры программы являются ФГТ, отражающие все аспекты работы преподавателя с учеником. Программа содержит следующие разделы:

- сведения о затратах учебного времени, предусмотренного на освоение учебного предмета;
- распределение учебного материала по годам обучения;
- описание дидактических единиц учебного предмета;

- требования к уровню подготовки обучающихся;
- формы и методы контроля, система оценок;
- методическое обеспечение учебного процесса.

В соответствии с данными направлениями строится основной раздел программы «Содержание учебного предмета».

7. Методы обучения.

В музыкальной педагогике применяется комплекс методов обучения. Индивидуальное обучение неразрывно связано с воспитанием ученика, с учетом его возрастных и психологических особенностей. Для достижения поставленной цели и реализации задач предмета используются следующие методы обучения:

- словесный (объяснение, беседа, рассказ);
- наглядно-слуховой (показ, наблюдение, демонстрация исполнительских приёмов);
- практический (работа на инструменте, упражнения);
- аналитический (сравнения и обобщения, развитие логического мышления);
- эмоциональный (подбор ассоциаций, образов, художественные впечатления).

Индивидуальный метод обучения позволяет найти более точный и психологически верный подход к каждому ученику и выбрать наиболее подходящий метод обучения.

Предложенные методы работы в рамках предпрофессиональной программы являются наиболее продуктивными при реализации поставленных целей и задач учебного предмета и основаны на проверенных методиках и сложившихся традициях исполнительства на струнных смычковых инструментах.

9. Описание материально-технических условий реализации учебного предмета «Специальность (скрипка)».

Материально-техническая база образовательного учреждения должна соответствовать санитарным и противопожарным нормам, нормам охраны труда.

Помещение должно иметь хорошую звукоизоляцию, освещение и хорошо проветриваться. Должна быть обеспечена ежедневная уборка учебной аудитории.

Учебные классы для занятий по специальности оснащаются роялем или пианино, в классе необходимо иметь пюпитр, который можно легко приспособить к любому росту ученика.

Рояль или пианино должны быть хорошо настроены.

II. СОДЕРЖАНИЕ УЧЕБНОГО ПРЕДМЕТА.

1. Учебно-тематический план.

Таблица – 4 «Первый год обучения»

Комплекс	Учебный материал	Количество произведений	Количество часов
Исполнительское развитие	<ul style="list-style-type: none"> Начальное развитие музыкально-образного мышления; Усвоение названий частей скрипки Основа организации целесообразных игровых движений (постановка). Достижение состояния свободы мышц, корпуса, рук. Формирование игровых навыков; Освоение простейших ритмических формул; Тесное и широкое расположение пальцев на грифе; Качество звучания. Интонация. Ритм. Ознакомление со звуковым диапазоном инструмента; Изучение первой позиции; Простейшие виды штриха деташе целым смычком и его частями. Легато до 4-х нот на смычок. Переходы со струны на струну, плавное соединение движений смычка в его различных частях; Исполнение простейших динамических градаций; Привитие навыка ощущения сопротивления струны; Движение руки вдоль грифа; Формирование основ пальцевой техники левой руки (отскок, падение, переброска, хроматическое движение); Формирование предпосылок к восприятию специфики строения форм музыкальных произведений; Ориентировка в простейших ритмических формулах. 	2-3 гаммы в одну октаву + арпеджио 4-6 этюдов, 10-12 произведений малых форм (пьесы).	64

Таблица – 5 «Второй год обучения»

Комплекс	Учебный материал	Количество произведений	Количество часов
Исполнительское развитие	<ul style="list-style-type: none"> Развитие музыкально-слуховых представлений, музыкально-образного мышления Работа над усвоением постановочных и двигательных игровых навыков Развитие навыков звукоизвлечения Изучение штрихов деташе, легато (до 8 нот на смычок) и их чередований Начало работы над марше Динамические изменения звука Простейшие виды двойных нот (с применением открытой струны) Знакомство с позициями Работа с гаммами 	2-3 гаммы (1-2 октавы) 4-6 этюдов 4-8 пьес 1-2 крупных формы	66

Таблица – 6 «Третий год обучения»

Комплекс	Учебный материал	Количество произведений	Количество часов
Исполнительское развитие	<ul style="list-style-type: none"> • Развитие музыкально-слуховых представлений, музыкально-образного мышления • Совершенствование начальных музыкально-исполнительских навыков • Работа над качеством звучания • Элементарные навыки вибрации • Изучение штрихов деташе, легато и их чередований • Подготовительные упражнения к штрихам стакато, сотийе • Дальнейшее освоение грифа, изучение первой и третьей позиций • Дальнейшее развитие техники левой руки-расширенное и суженное расположение пальцев • Скольжение движения (хроматические последовательности) • Двойные ноты и несложные аккорды в первой позиции • Игра гамм и трезвучий с применением переходов 	2-4 гаммы (2 октавные) 4-6 этюдов 4-8 пьес 1-2 крупных формы	66

Таблица – 7 «Четвертый год обучения»

Комплекс	Учебный материал	Количество произведений	Количество часов
Исполнительское развитие	<ul style="list-style-type: none"> • Развитие музыкально-слуховых представлений, музыкально-образного мышления. • Углублённая работа над качеством звучания, повышение критерия его оценки. • Работа над интонацией, динамикой, ритмом. • Изучение штрихов: деташе, легато, мартле, стакато, сотийе. Ознакомление со штрихом спикатто. • Изучение первых пяти позиций. • Упражнения и этюды в двойных нотах (в первой и третьей позициях). • Развитие беглости. Трели, аккорды. • Развитие навыков вибрации. • Ознакомление с трёх-октавными гаммами. 	2-4 гамм (в 1,2,3 позиции) 4-6 этюдов 4-6 пьес 1-2 крупных формы	66

Таблица – 8 «Пятый год обучения»

Комплекс	Учебный материал	Количество произведений	Количество часов
Исполнительское развитие	<ul style="list-style-type: none"> • Развитие музыкально-слуховых представлений, музыкально-образного мышления. • Развитие штриховой техники: работа над штрихами деташе, мартле, легато, стакато, спикатто, сотийе и их комбинациями в соответствии с характером их воспроизведения в различных музыкальных стилях. • Усвоение более высоких позиций. • Двойные ноты в позициях. • Работа над соединением позиций при исполнении двухголосия. • Развитие беглости. 	4-6 гамм (в позициях) 4-6 этюдов 4-6 пьес 1-2 крупных формы	82,5

Таблица – 8 «Шестой год обучения»

Комплекс	Учебный материал	Количество произведений	Количество часов
Исполнительское развитие	<ul style="list-style-type: none"> Усвоение и развитие музыкально-исполнительских навыков. Изучение произведений, различных по стилям и жанрам. Развитие технико-художественных возможностей. Усложнение техники исполнения штрихов детаще, мартле, легато и их комбинаций, сотийе, стаккато, спиккато-повешение критерия их исполнения. Развитие техники левой руки- беглость, трель, различные виды соединения позиций, двойные ноты. Аккорды, флажолеты. Изучение трёхоктавных гамм и арпеджио (трезвучия). 	5-6 гамм (в позициях) 8-10 этюдов 6-8 пьес 1-2 крупных формы	82,5

Таблица – 9 «Седьмой год обучения»

Комплекс	Учебный материал	Количество произведений	Количество часов
Исполнительское развитие	<ul style="list-style-type: none"> Дальнейшее усвоение и развитие музыкально-исполнительских навыков. Изучение произведений различных по стилям и жанрам. Усложнение техники исполнения штрихов детаще, мартле, легато и их комбинаций, сотийе, стаккато, спиккато-повешение критерия их исполнения. Изучение трёхоктавных гамм и арпеджио (трезвучия с обращениями, сектаккорды, квартсектаккорды, септаккорды). Доминантсептаккорд и уменьшённый аккорд. Хроматическая гамма. 	4-6 гамм (в позициях) 4-6 этюдов 4-6 пьес 1-2 крупных формы	82,5

Таблица – 10 «Восьмой год обучения»

Комплекс	Учебный материал	Количество произведений	Количество часов
Исполнительское развитие	<ul style="list-style-type: none"> Совершенствование музыкально-исполнительских навыков. Работа над фразировкой, нюансировкой. Тщательная работа над чистотой интонации. Работа над гаммами в подвижном темпе. Стилистически верное воспроизведение музыки различных эпох. Работа над программой, соответствующей требованиям к итоговой аттестации и приёмных экзаменов. 	4-6 гамм и арпеджио 6-8 этюдов 4-8 пьес 1-2 крупных формы	82,5

2. Годовые требования. Содержание разделов и тем.

Таблица – 10 «Годовые требования»

Класс	Технический зачёт I полугодие (октябрь-ноябрь)	Академический концерт, прослушивание I полугодие (декабрь)	Технический зачёт II полугодие (февраль-март)	Академический концерт, итоговая аттестация II полугодие (май)
1 класс	-	Два разнохарактерных произведения.	-	Два разнохарактерных произведения или крупная форма.
2 класс	-	Два разнохарактерных произведения.	-	Два разнохарактерных произведения или крупная форма.
3 класс	Одна мажорная гамма (различными штрихами) и арпеджио. Этюд. Термины.	Два разнохарактерных произведения.	Одна минорная гамма (различными штрихами) и арпеджио. Этюд. Чтение нот с листа.	Два разнохарактерных произведения или крупная форма.
4 класс	Одна мажорная гамма (различными штрихами) и арпеджио. Этюд. Термины.	Два разнохарактерных произведения.	Одна минорная гамма (различными штрихами) и арпеджио. Этюд. Чтение нот с листа.	Два разнохарактерных произведения или крупная форма.
5 класс	Одна мажорная гамма (различными штрихами) и арпеджио. Этюд. Термины.	Два разнохарактерных произведения.	Одна минорная гамма (различными штрихами) и арпеджио. Этюд. Чтение нот с листа.	Два разнохарактерных произведения или крупная форма.
6 класс	Одна мажорная гамма (различными штрихами) и арпеджио. Этюд. Термины.	Два разнохарактерных произведения.	Одна минорная гамма (различными штрихами) и арпеджио. Этюд. Чтение нот с листа.	Два разнохарактерных произведения или крупная форма.
7 класс	Одна мажорная гамма (различными штрихами) и арпеджио. Этюд. Термины.	Два разнохарактерных произведения.	Одна минорная гамма (различными штрихами) и арпеджио. Этюд. Чтение нот с листа.	Два разнохарактерных произведения или крупная форма.
8 класс	Любая гамма различными штрихами и арпеджио.	I прослушивание (декабрь) 2 произведения	Любая гамма различными штрихами и арпеджио.	II прослушивание (март) 2 произведения III прослушивание (апрель) вся программа Итоговая аттестация (этюд, кантилена, виртуозная пьеса, крупная форма)

В годовых требованиях предложены примеры 4-х вариантов программ экзаменов, расположенных по степени возрастания сложности.

Первый класс

Примерный репертуарный список для 1 и 2 классов:

1. Родионов К. Начальные уроки игры на скрипке. М., Музыка, 2000
2. Захарьина Т. Скрипичный букварь. Гос. муз. изд., 1962
3. Якубовская В. Вверх по ступенькам. СПб, «Композитор», 2003
4. Гуревич Л., Зимина Н. Скрипичная азбука, 1, 2 тетр. М., «Композитор», 1998
5. Григорян А. Начальная школа игры на скрипке. М., «Советский композитор», 1986
6. Гарлицкий М. Шаг за шагом. М., «Советский композитор», 1980
7. Избранные этюды для скрипки, 1-3 классы. М., «Кифара», 1996
8. Хрестоматия для скрипки. Пьесы и произведения крупной формы (1-2 классы)
Составители: М. Гарлицкий, К. Родионов, Ю. Уткин, К. Фортунатов. М., Музыка, 1990
9. Юный скрипач, вып.1. Редактор-составитель К.Фортунатов. М., «Советский композитор», 1992

Примерная программа промежуточной аттестации:

1 вариант

Русская народная песня «Как под горкой» обр. Комаровского А.

Русская народная песня «На зеленом лугу» обр. Захарьиной Т.

2 вариант

Моцарт В. Аллегретто

Метлов Н. Баю-баюшки, баю

3 вариант

Дунаевский И. Колыбельная

Бакланова Н. Мазурка

4 вариант

Ридинг О. Концерт си минор 1 часть

Второй класс

Примерная программа промежуточной аттестации:

1 вариант

Бакланова Н. Колыбельная

Бакланова Н. Марш

2 вариант

Бетховен Л. Сурок

Бетховен Л. Прекрасный цветок

3 вариант

Гендель Г. Гавот с вариациями

4 вариант

Зейтц Ф. Концерт №1 Соль мажор, 1 часть

Третий класс

Примерный репертуарный список:

1. Вольфарт Ф. Легкие мелодические этюды. М. Гос. муз. изд., 1987
2. Избранные этюды 1-3 классы ДМШ. М., «Кифара», 1996
3. Избранные этюды 3-5 классы ДМШ. М., «Кифара», 1996
4. Гарлицкий М. Шаг за шагом, раздел «Переходы». М., «Композитор», 1992
5. Хрестоматия для скрипки Пьесы и произведения крупной формы, 2-3 классы. Составители: М. Гарлицкий, К.Родионов, Ю.Уткин, К.Фортунатов, М., Музыка, 2008
6. Хрестоматия для скрипки. Пьесы и произведения крупной формы, 3-4 классы. Составители: М. Гарлицкий, К.Родионов, Ю.Уткин, К.Фортунатов. М., Музыка, 1991
7. Юный скрипач, вып. 1 (составитель К. Фортунатов). М., «Советский композитор», 1992

Примерная программа промежуточной аттестации:

1 вариант

Гречанинов А. Весельчак

Ниязи Н. Колыбельная

2 вариант

Ридинг О. Концерт си минор: 2,3 части

3 вариант

Комаровский А. Вариации «Вышли в поле косари»

4 вариант

Зейц Ф. Концерт соль мажор, 1 часть

Требования к техническому зачету:

- Знание пройденных гамм, арпеджио (деташе и легато)
- Исполнение 1-2х этюдов (по выбору преподавателя)
- Чтение с листа
- Знание музыкальных терминов

Четвёртый класс

Примерный репертуарный список:

1. Избранные этюды, 3-5 классы. М., «Кифара», 1996
2. Бакланова Н. Этюды средней трудности. М., «Советский композитор», 1983
3. Мазас К. Артистические этюды, соч. 36, 1 часть. СПб, «Композитор», 2004
4. Донт Я. Этюды, соч. 37 М., Музыка, 1988
5. Хрестоматия для скрипки. Пьесы и произведения крупной формы. 4-5 классы (Составитель Ю.Уткин). М., Музыка, 1987
6. Хрестоматия для скрипки. Средние и старшие классы ДМШ. М., Музыка, 1995
7. Юный скрипач, вып.2 (Редактор К.Фортунатов). М., «Советский композитор», 1999

Примерная программа переводного экзамена:

1 вариант

Зейц Ф. Концерт №2 (соль мажор)

Гречанинов А. Весельчак

Хачатурян А. Андантино

2 вариант

Вивальди А. Концерт соль мажор (1 часть)

Дженкинсон Э. Танец

Крейцер Этюд (Избранные этюды, вып.1)

3 вариант

Данкля Ш. Вариации №1 (на тему Паччини)

Комаровский А. Русская песня

Раков Н. Прогулка

4 вариант

Ридинг О. Концерт ре мажор (1 часть или 2,3 части)

Мазас Ф. Этюды (тетрадь №1)

Чайковский П. Грустная песенка

Требования к техническому зачёту:

1. Знание пройденных мажорных и минорных гамм. Умение играть эти гаммы в штрихах, например, деташе, легато и стаккато.
2. Исполнение этюдов в размерах 2/4, 3/4, 4/4, 6/8.
3. Чтение с листа.
4. Знание музыкальных терминов.

Пятый класс

Примерный репертуарный список (предлагаемый музыкальный материал содержит произведения для исполнения в 5, 6, 7, 8 классах на выбор преподавателя):

1. Избранные этюды, вып.2, 3-5 классы. М., «Кифара», 1996
2. Мазас К. Артистические этюды, соч.36, 1 тетрадь. СПб, «Композитор», 2004
3. Мазас К. Блестящие этюды, соч. 36, 2 тетрадь. М., Музыка, 2009
4. Фиорилло Ф. 36 этюдов и каприсов для скрипки. М., Музыка, 1987
5. Донт Я. Соч. 37 Этюды. М., Музыка, 1987
6. Донт Я. Соч. 38 Этюды для 2-х скрипок. М., Музыка, 1980
7. Хрестоматия для скрипки. Пьесы и произведения крупной формы. 4-5 классы. Составитель Ю.Уткин, М., Музыка, 1987
8. Хрестоматия для скрипки. Пьесы и произведения крупной формы, 5-6 классы. М., Музыка, 1987

9. Хрестоматия. Концерты. Вып.2. Средние и старшие классы ДМШ. М., Музыка, 1995(Вивальди А. Концерт Соль мажор, Зейтц Ф. Концерт №3, Холлендер Г. «Легкий концерт»)

10. Хрестоматия. Концерты, средние и старшие классы ДМШ. М., Музыка, 1995 (Зейтц Ф. Концерт №1, Акколаи Ж. Концерт ля минор, Бах И.С. Концерт ля минор: 1 часть, Крейцер Р. Концерт №13: 1 часть, Виотти Дж. Концерт №23: 1 часть, Берио К. Концерт №9: 1 часть, Шпор К. Концерт №2: 1 часть).

Примерная программа промежуточной аттестации:

1 вариант

Чайковский П. Грустная песенка

Кюи Ц. Непрерывное движение

2 вариант

Перголези Дж. Сицилиана

Рубинштейн А. Прялка

3 вариант

Комаровский А. Вариации «Пойду ль я, выйду ль я.»

4 вариант

Данкля Ш. Концертное соло

Требования к техническому зачету:

1. Знание пройденных мажорных и минорных гамм. Умение играть гаммы различными штрихами.

2. Исполнение этюдов средней технической сложности, как легато, так и стаккато, в любых размерах и ритмах.

3. Чтение с листа.

4. Знание музыкальных терминов.

Шестой класс

Примерная программа промежуточной аттестации:

1 вариант

Стоянов В. Колыбельная

Боккерини Л. Менуэт

2 вариант

Ипполитов-Иванов М. Мелодия

Обер Л. Тамбурин

3 вариант

Вивальди А. Концерт №3 (соль мажор)

4 вариант

Бакланова Н. Вариации

Требования к техническому зачету:

1. Знание пройденных мажорных и минорных гамм. Умение играть гаммы различными штрихами.
2. Исполнение этюдов средней технической сложности, как легато, так и стаккато, в любых размерах и ритмах.
3. Чтение с листа.
4. Знание музыкальных терминов.

Седьмой класс

Примерная программа промежуточной аттестации:

1 вариант

Раков Н. Вокализ

Корчмарев К. Испанский танец

2 вариант

Перголези Дж. Ария

Бах Й. Весной

3 вариант

Комаровский А. Концерт №2 (ля мажор) I часть

4 вариант

Вивальди А. Концерт (ля минор) 1 часть или 2,3 части

Требования к техническому зачету:

1. Гаммы мажорные и минорные, арпеджио в прямом движении и обращениях.
2. Этюды на все виды техники.
3. Чтение с листа.
4. Знание музыкальных терминов.

Восьмой класс

Примерная программа итоговой аттестации:

1 вариант

Вивальди А. Концерт g moll

Чайковский П. Осенняя песня

Глиэр Р. У ручья

Мазас Ф. Этюд

2 вариант

Комаровский А. Концерт №2 I часть

Чайковский П. Сентиментальный вальс

Шуберт Ф. Пчелка

Фролов И. Шутка-сувенир

3 вариант

Данкля Ш. Концертное соло

Массне Ж. Размышление из оперы «Таис»

Куперен Ф. Маленькие ветряные мельницы

Глазунов А. Гавот из балета «Барышня-служанка»

4вариант

Берио Ш. Концерт №9

Чайковский П. Вальс

Дакен Л. Кукушка

Прокофьев П. Шествие из симфонической сказки «Петя и волк».

Примерный репертуарный список:

1. Крейцер Р. Этюды (редакция А.Ямпольского). М., Музыка, 2011
2. Данкля Ш. Этюды соч. 73 М., Музыка, 1970
3. Роде П. 24 каприса. М., Музыка, 2009
4. Флеш К. Гаммы и арпеджио, М., Музыка, 1966
5. Корелли – Леонар «Фолия». Music Well, copyright
6. Витали – Шарлье «Чакона». М., Музыка, 2003
7. Виотти Дж. Концерт №22. М., Музыка, 1989
8. Шпор Л. Концерт №9 1 часть. М., Музыка, 1982
9. Вьетан А. Концерт №2 1 часть.
10. Вьетан А. Баллада и полонез. М., Музыка, 1966
11. Вьетан А. Концерт №4 1, 2 части. Л., Музыка, 1987
12. Венявский Г. Концерт №2. М., Музыка, 2009
13. Мендельсон Ф. Концерт ми минор. СПб, «Композитор», 2004
14. Брух М. Концерт соль-минор 1 часть. М., Музыка, 2009
15. Лало Э. «Испанская симфония» 1 часть. М., Музыка, 2011
16. Прокофьев С. Пять пьес из балета «Золушка». М., Музгиз, 1958
17. Венявский Г. Мазурки
18. Рис Ф. Непрерывное движение
19. Новачек О. Непрерывное движение. СПб, «Композитор», 1995
20. Римский-Корсаков А. «Полет шмеля» из оперы «Сказ о царе Салтане»
21. Дакен Л.Н. Кукушка
22. Вьетан А. Тарантелла
23. Сарасате П. Интродукция и тарантелла для скрипки и фортепиано. М., Музыка, 1987
24. Сборник «Классические танцы». М., Музыка, 1987
25. Юношеский альбом. Выпуск 2 Пьесы для скрипки и фортепиано. Составитель Т.Ямпольский. (Крейслер Ф. – Граве в стиле Ф.Э.Баха, Бетховен Л. – Рондо, Шопен Ф. –

Этюд, Поппер Д. – Прялка, Рахманинов С. – Вокализ, Венявский Г. – Мазурка). М., Музыка, 2010

26. Юный виртуоз. Часть 2 Сборник виртуозных пьес для музыкальных школ и колледжей. Составитель Федоренко Е., Заславская Я. (Куперен Ф. – Маленькие ветряные мельницы, Шер А. – Бабочки, Дакен Л. – Кукушка, Берио Ш. – Вихрь и др.)

27. Крейслер Ф. Пьесы для скрипки и фортепиано. 1 тетрадь (средние и старшие классы ДМШ). СПб, «Композитор», 1998

28. Крейслер Ф. Пьесы для скрипки и фортепиано. 1 тетрадь (средние и старшие классы ДМШ). СПб, «Композитор», 2002

Общий репертуарный список крупной формы и пьес, наиболее исполняемых в ДМШ, расположенных в списке по нарастающей сложности:

КРУПНАЯ ФОРМА

1. Гендель Г.Ф. Сонатина
2. Комаровский А. Концертино Соль мажор
3. Ридинг О. Концерт си минор 1 часть
4. Ридинг О. Концерт си минор 2-3 части
5. Ридинг О. Концерт Соль мажор
6. Бакланова Н. Сонатина
7. Бакланова Н. Концертино
8. Бетховен Л. Сонатина Соль мажор (обр. К.Родионова)
9. Комаровский А. Вариации «Пойду ль, выйду ль я ...»
10. Яньшинов А. Концертино в русском стиле
11. Зейтц Ф. Концерт № 1 Соль мажор
12. Вивальди А. Концерт Соль мажор
13. Вивальди А. Концерт ля минор
14. Корелли А. Соната ми минор
15. Паганини Н. Тема с вариациями
16. Данкля Ш. Вариации
17. Валентини Д. Соната ля минор
18. Корелли А. Соната Ля мажор
19. Акколаи Ж. Концерт ля минор
20. Холлендер Г. Легкий концерт
21. Виотти Концерт № 23 1 часть
22. Зейтц Ф. Концерт № 3 соль минор
23. Данкля Ж. Концертное соло № 3
24. Берио Ш. Вариации ре минор
25. Роде П. Концерты №№ 6, 7, 8

26. Берио Ш. Концерт № 9
27. Берио Ш. Балетная сцена
28. Гендель Г.Ф. Соната Ля мажор
29. Крейцер Р. Концерты №№ 13 и 19
30. Берио Ш. Концерт № 7
31. Шпор Л. Концерт № 2
32. Гендель Г.Ф. Соната ми минор
33. Кабалевский Концерт
34. Бах И.С. Концерт ля минор 1 часть
35. Вьетан А. Фантазия-аппассионата
36. Виотти Д. Концерт № 22
37. Вьетан А. Баллада и Полонез
38. Шпор Л. Концерт № 9
39. Гендель Г.Ф. Соната Ре мажор
40. Локателли П. Соната соль минор
41. Тартини Д. Соната соль минор «Покинутая Дидона»
42. Корелли –ЛеонарФолия
43. Витали-Шарлье Чакона
44. Вьетан А. Концерт № 2 1 часть
45. Брух М. Концерт соль минор 1 часть
46. Вьетан А. Концерт № 4, 1 и 2 части
47. Венявский Г. Концерт № 2
48. Мендельсон Ф. Концерт
49. Лало Э. Испанская симфония 1 часть

ПЬЕСЫ

Кантилена:

1. Сен-Санс К. Лебедь
2. Шостакович Д. Элегия
3. Дварионас Б. Элегия
4. Бах-Гуно Ave Maria
5. Глиэр Р. Романс до минор
6. Глиэр Р. Элегия
7. Глиэр Р. Вальс
8. Чайковский П. Песня без слов
9. Фибих З. Поэма
10. Гендель Г.Ф. Ларгетто
11. Верачини Ф. Ларго

12. Рафф И. Каватина
13. Александров А. Ария
14. Хачатурян А. Ноктюрн
15. Пуньяни Г. Ларго
16. Глюк К. Мелодия
17. Балакирев М. Экспромт
18. Глиэр Р. Романс Ре мажор
19. Римский-Корсаков Н. Песня индийского гостя
20. Массне Ж. Размышление
21. Кабалевский Д. Импровизация
22. Венявский Г. Легенда
23. Паганини Н. Кантабиле
24. Деплан Дж. Интрада
25. Гендель-Флеш Ария
26. Крейслер Ф. Граве в стиле Баха
27. Глазунов А. Размышление
28. Свендсен Ю. Романс
29. Сарасате П. Андалузский романс
30. Пьесы подвижного и виртуозного характера:
31. Дженкинсон Э. Танец
32. Эллертон Дж. Тарантелла
33. Рубинштейн Н. Прялка
34. Кюи Ц. Непрерывное движение
35. Леви Н. Тарантелла
36. Бом К. Непрерывное движение
37. Яньшинов А. Прялка
38. Бакланова Н. Этюд-стаккато
39. Глиэр Р. У ручья
40. Глазунов А. Град
41. Шуберт Ф. Пчелка
42. Шер В. Бабочки
43. Шер В. Концертная пьеса
44. Прокофьев С. Гавот из Классической симфонии
45. Фиокко Ж. Аллегро
46. Бах И.С. Аллегро
47. Куперен Ф. Маленькие ветряные мельницы
48. Дакен Л.К. Кукушка

49. Новачек О. Непрерывное движение
50. Прокофьев С. Скерцо
51. Крейслер Ф. В темпе менуэта
52. Крейслер Ф. Менуэт в стиле Порпора
53. Рис Ф. Непрерывное движение
54. Паганини Н. Сонатина ми минор
55. Венявский Г. Мазурки
56. Крейслер Ф. Сицилиана и Ригодон
57. Крейслер Ф. Прелюд и Аллегро в стиле Пуньяни
58. Прокофьев С. Вальс, Мазурка и Гавот из балета «Золушка»
59. Вьетан А. Тарантелла
60. Синдинг К. Престо из Сюиты
61. Сарасате П. Интродукция и Тарантелла
62. Крейслер Ф. Вариации на тему Корелли
63. Венявский Г. Скерцо-тарантелла
64. Гаммы и упражнения
65. Бакланова Н. Маленькие упражнения для начинающих
66. Яньшинов А. Гаммы и арпеджио
67. Шрадик Г. Упражнения 1-я тетрадь
68. Конюс Ю. Маленькие этюды и упражнения в двойных нотах
69. Гилельс Е. 24 гаммы и арпеджио
70. Гилельс Е. Ежедневные упражнения
71. Григорян А. Гаммы и арпеджио
72. Флеш К. Гаммы и арпеджио

III. ТРЕБОВАНИЯ К УРОВНЮ ПОДГОТОВКИ ОБУЧАЮЩИХСЯ.

Таблица – 11 «Требования к уровню подготовки»

Класс	Требования к уровню подготовки
1 класс	<ul style="list-style-type: none"> • Овладение начальными исполнительскими навыками; • Свобода и естественность игровых движений; • Чистота интонирования. Звукоизвлечение без посторонних призвуков; • Простейшая динамика; • Эмоциональность исполнения.
2 класс	<ul style="list-style-type: none"> • Владение начальными исполнительскими навыками; • Свобода и естественность движений без лишних мышечных усилий плечевого пояса, плеча, предплечья и кисти; • Чистота интонирования. Звукоизвлечение без посторонних призвуков; • Распределение смычка; • Понимание и донесение образа исполняемого произведения; • Эмоциональность исполнения.
3 класс	<ul style="list-style-type: none"> • Сформированность игрового аппарата; • Качественное звукоизвлечение; • Чистота интонации; • Контроль за процессом исполнения; • Чтение с листа; • Понимание и донесение образа исполняемого произведения; • Эмоциональность исполнения.
4 класс	<ul style="list-style-type: none"> • Сформированность игрового аппарата; • Качественное звукоизвлечение; • Чистота интонации. Ясное интонационное произношение; • Точность фразировки; • Контроль за процессом исполнения; • Чтение с листа и музыкальный анализ произведения; • Понимание и донесение образа исполняемого произведения; • Эмоциональность исполнения.
5 класс	<ul style="list-style-type: none"> • Сформированность игрового аппарата; • Владение исполнительскими навыками; • Грамотное исполнение текста; • Точность и гибкость фразировки; • Чистота интонации. Певучесть тона; • Контроль за процессом исполнения; • Уверенное чтение с листа и музыкальный анализ произведения; • Стилистически точное понимание и донесение образа исполняемого произведения.
6 класс	<ul style="list-style-type: none"> • Свобода владения инструментом; • Грамотное исполнение текста; • Чистое интонирование; • Исполнение штрихов, соответствующее стилю исполняемого произведения; • Грамотная фразировка; • Стилистически точное понимание и донесение образа исполняемого произведения.
7 класс	<ul style="list-style-type: none"> • Свобода владения инструментом • Воплощение формы произведения с соблюдением стилевых

	<p>особенностей произведения;</p> <ul style="list-style-type: none"> • Грамотная фразировка; • Чистота интонации; • Стилистически точное понимание и донесение образа исполняемого произведения; • Умение самостоятельно разобрать произведение, справиться с техническими трудностями фактуры, выучить наизусть.
8 класс	<ul style="list-style-type: none"> • Свобода владения инструментом; • Воплощение формы произведения с соблюдением стилевых особенностей произведения; • Грамотная фразировка; • Чистота интонации; • Стилистически точное понимание и донесение образа исполняемого произведения; • Свободное владение произведениями, чья сложность соответствует репертуарным требованиям; • Умение самостоятельно разобрать произведение, справиться с техническими трудностями фактуры, выучить наизусть.

IV. ФОРМЫ И МЕТОДЫ КОНТРОЛЯ, СИСТЕМА ОЦЕНОК.

Оценка качества занятий по «Специальности (скрипка)» включает в себя текущий контроль успеваемости, промежуточную и итоговую аттестацию обучающихся.

В качестве средств текущего контроля успеваемости могут использоваться прослушивания, формами текущего контроля могут быть контрольные уроки. Текущий контроль успеваемости учащихся проводится в счет аудиторного времени, предусмотренного на учебный предмет.

Промежуточная аттестация проводится в форме контрольных уроков, зачетов и экзаменов. Контрольные уроки, зачеты могут проходить в виде технических зачетов, академических концертов, исполнения концертных программ и др.

Контрольные уроки и зачеты в рамках промежуточной аттестации проводятся на завершающих четверть или полугодие учебных занятиях в счет аудиторного времени, предусмотренного на данный учебный предмет. Экзамены проводятся за пределами аудиторных учебных занятий.

Итоговая аттестация проводится:

- по окончании 8 класса (выпускной экзамен).

Учащиеся остальных классов в конце каждого учебного года сдают переводной экзамен в форме академического концерта. По завершении изучения учебных предметов по итогам промежуточной аттестации обучающимся выставляется оценка, которая заносится в свидетельство об окончании образовательного учреждения.

1. Аттестация: цели, виды, форма, содержание:

Оценка качества реализации программы «Специальность (скрипка)» включает в себя текущий контроль успеваемости, промежуточную и итоговую аттестацию обучающихся. Качество освоения программы обучающихся проверяется на различных выступлениях: академических зачетах, контрольных уроках, экзаменах, концертах, конкурсах, прослушиваниях к ним и т.д. Каждый из видов контроля успеваемости обучающихся имеет свои цели, задачи и формы. Оценки качества знаний по «Специальности (скрипка)» охватывают все виды контроля:

- текущий контроль успеваемости;
- промежуточная аттестация обучающихся;
- итоговая аттестация обучающихся.

Цель промежуточной аттестации - определение уровня подготовки обучающегося на определенном этапе обучения по конкретно пройденному материалу.

Таблица – 12 «Виды контроля. Задачи и формы»

Вид контроля	Задачи	Формы
Текущий контроль	<ul style="list-style-type: none"> • поддержание учебной дисциплины; • выявление отношения обучающегося изучаемому предмету; • повышение уровня освоения текущего учебного материала. <p>Текущий контроль осуществляется преподавателем по специальности регулярно (с периодичностью не более чем через два, три урока) в рамках расписания занятий и предлагает использование различной системы оценок.</p> <p>Результаты текущего контроля учитываются при выставлении четвертных, полугодовых, годовых оценок.</p>	<ul style="list-style-type: none"> • контрольные уроки • прослушивания к конкурсам, отчетным концертам.
Промежуточная аттестация	<ul style="list-style-type: none"> • определение успешности развития учащегося и усвоения им программы на определенном этапе обучения. 	<ul style="list-style-type: none"> • зачеты (показ части программы, технический зачет), • академические концерты, • переводные зачеты, • экзамены
Итоговая аттестация	<ul style="list-style-type: none"> • определяет уровень и качество освоения программы учебного предмета. 	<ul style="list-style-type: none"> • экзамен – проводится в выпускном классе

Контрольные уроки направлены на выявление знаний, умений и навыков обучающихся в классе по специальности. Они не требуют публичного исполнения и концертной готовности. Это своего рода проверка навыков самостоятельной работы обучающегося, проверка технического роста, проверка степени овладения навыками музицирования (чтение с листа, подбор по слуху, транспонирование), проверка степени готовности обучающихся выпускных классов к итоговой аттестации. Контрольные прослушивания проводятся в классе в присутствии комиссии, включая в себя элементы беседы с обучающимися, и предполагают обязательное обсуждение рекомендательного характера.

Также преподаватель может сам назначать и проводить контрольные уроки в течение четверти в зависимости от индивидуальной успеваемости обучающегося, этапности изучаемой программы с целью повышения мотивации в обучающемся к учебному процессу.

Контрольные уроки проводятся в счет аудиторного времени, предусмотренного на учебный предмет.

Зачеты проводятся на завершающих полугодие учебных занятиях в счет аудиторного времени, предусмотренного на учебный предмет, и предполагают публичное исполнение технической или академической программы или ее части в присутствии комиссии. Зачеты дифференцированные, с обязательным методическим обсуждением, носящим рекомендательный характер. Зачеты проводятся в счет аудиторного времени, предусмотренного на учебный предмет.

Академические концерты предполагают те же требования, что и зачеты, но они представляют собой публичное (на сцене) исполнение учебной программы или ее части в присутствии комиссии, родителей, обучающихся и других слушателей. Выступление обучающегося обязательно должно быть с оценкой.

Экзамены проводятся в конце каждого учебного года. Исполнение полной программы демонстрирует уровень освоения программы данного года обучения. Переводной экзамен проводится с применением дифференцированных систем оценок, завершаясь обязательным методическим обсуждением. Экзамены проводятся за пределами аудиторных учебных занятий. Обучающийся, освоивший программу в полном объеме, переводится в следующий класс.

Итоговая аттестация (экзамен) определяет уровень и качество освоения образовательной программы. По итогам этого экзамена выставляется оценка «отлично», «хорошо», «удовлетворительно», «неудовлетворительно» (см. раздел Критерии оценок). Обучающиеся на выпускном экзамене должны продемонстрировать достаточный технический уровень владения инструментом для воссоздания художественного образа и стиля исполняемых произведений разных жанров и форм зарубежных и отечественных композиторов согласно ФГТ. Экзамен проводится в выпускном классе, в соответствии с действующими учебными планами. Итоговая аттестация проводится по расписанию, утвержденному директором школы.

Контроль успеваемости осуществляется преподавателем на уроках по пятибалльной системе. Оценка выставляется не реже чем раз в три урока. По итогам четверти и года выставляется итоговая оценка.

Успеваемость обучающихся по программе «Специальность (скрипка)» учитывается на различных выступлениях: экзаменах, академических концертах, контрольных уроках, технических зачетах, зачетах или контрольных уроках по самостоятельному изучению обучающимся музыкального произведения и чтению с листа, а также на открытых концертах, конкурсах, прослушиваниях к ним.

Форма и репертуар зачетных выступлений обучающегося планируется в индивидуальном порядке, так как частота зачетных выступлений, их форма, а также

уровень технической и художественной сложности зачетного репертуара находятся в зависимости от индивидуальных способностей обучающегося.

В соответствии с учебным планом в 8 классе обучающиеся сдают выпускной экзамен. В остальных классах проходят в первом полугодии проводятся зачеты, во втором полугодии экзамен, которые проводятся систематически 2 раза в год с оценкой в конце первого и второго полугодия (декабрь, апрель).

Уровень технической подготовки обучающегося проверяется на техническом зачете – контрольном прослушивании гамм и этюдов, который проходит 2 раза в год. Каждый обучающийся на своем техническом уровне должен показать хорошую выучку в области постановки исполнительского аппарата, а также грамотное, осознанное и аккуратное в звуковом отношении исполнение своей зачетной программы.

Кроме того, преподавателям также рекомендуется готовить обучающихся к выступлению на конкурсах, учебных концертах отделения, а также проводить один раз в полугодии в своем классе концерт для родителей.

2. Критерии оценки.

Для аттестации обучающихся создаются фонды оценочных средств, которые включают в себя методы контроля, позволяющие оценить приобретенные знания, умения и навыки. По итогам исполнения выставляются оценки по пятибалльной шкале.

Таблица – 13 «Критерии оценки»

Оценка	Критерии оценивания исполнения
5 («отлично»)	Учащийся должен продемонстрировать весь комплекс музыкально-исполнительских достижений на данном этапе, грамотно и выразительно исполнить свою программу, иметь хорошую интонацию, хорошее звучание и достаточно развитый инструментализм
4 («хорошо»)	При всех вышеизложенных пунктах не достаточно музыкальной выразительности или несколько отстаёт техническое развитие учащегося
3 («удовлетворительно»)	Исполнение носит формальный характер, не хватает технического развития и инструментальных навыков для качественного исполнения данной программы, нет понимания стиля исполняемых произведений, звучание маловыразительное, есть интонационные проблемы
2 («неудовлетворительно»)	Программа не донесена по тексту, отсутствуют инструментальные навыки, бессмысленное исполнение, нечистая интонация, отсутствие перспектив дальнейшего обучения на инструменте
Зачёт (без оценки)	Исполнение соответствует необходимому уровню на данном этапе обучения

Согласно ФГТ данная система оценки качества исполнения является основной. В зависимости от сложившихся традиций того или иного учебного заведения и с учетом целесообразности оценка качества исполнения может быть дополнена системой «+» и «-», что даст возможность более конкретно и точно оценить выступление обучающегося.

Фонды оценочных средств призваны обеспечивать оценку качества приобретенных обучающимися знаний, умений и навыков, а также степень готовности выпускников к возможному продолжению профессионального образования в области музыкального искусства. Оценки выставляются по окончании каждой четверти и итогам учебного года.

V. МЕТОДИЧЕСКОЕ ОБЕСПЕЧЕНИЕ УЧЕБНОГО ПРОЦЕССА.

1. *Методические рекомендации преподавателям.*

Необходимым условием для успешного обучения игре на скрипке является формирование у ученика уже на начальном этапе правильной постановки правой и левой рук, корпуса. Что же касается учащихся, которые нуждаются в значительной перестановке рук и освобождении мышечного аппарата, то данную работу необходимо вести по программе, которая в первую очередь предусматривает решение этих задач. В связи с этим в одном и том же классе даны четыре варианта зачетной программы, где наиболее полно отражены все аспекты художественного и технического развития ученика и его возможности на данном этапе.

Развитию техники в узком смысле слова (беглости, четкости, ровности и т. д.) способствует систематическая работа над упражнениями, гаммами и этюдами. При освоении гамм, упражнений, этюдов и другого вспомогательного материала рекомендуется применение различных вариантов - штриховых, динамических, ритмических и т. д. При работе над техникой необходимо давать четкие индивидуальные задания и регулярно проверять их выполнение.

Работа над качеством звука, интонацией, ритмическим рисунком, динамикой, важнейшими средствами музыкальной выразительности, должна последовательно проводиться на протяжении всех лет обучения и быть предметом постоянного внимания педагога.

В работе над музыкальными произведениями необходимо постоянно восстанавливать связь между художественной и технической сторонами изучаемого произведения.

Важной задачей предмета является развитие навыков самостоятельной работы над произведением, которое по трудности должно быть легче произведений, изучаемых по основной программе.

Репертуар учащихся состоит из технического и художественного материала. Репертуар должен быть разнообразным по стилю, содержанию, форме, жанру, фактуре. При формировании экзаменационных программ за основу был взят общий принцип «сплошной вертикали», т.е. последовательность, постепенность и нарастающая сложность репертуара.

При составлении зачетной или экзаменационной программы важно соблюсти все аспекты музыкальных и технических сложностей, освоение которых ученик должен продемонстрировать на данном этапе своего развития. Например, если один этюд посвящен проблемам левой руки, то желательно, чтобы во втором этюде акцент делался

на технике штрихов; если выбрана классическая крупная форма, то пьеса должна быть романтически-виртуозного характера (и наоборот).

Комплексный подход, продуманный выбор учебного материала - важнейшие факторы успешного развития учеников.

К началу каждого полугодия преподаватель составляет на каждого ученика индивидуальный план, который утверждает заведующий отделением. В конце полугодия преподаватель вносит изменения, если они были, и информацию обо всех выступлениях ученика с оценкой и краткой характеристикой учащегося.

При составлении индивидуального плана необходимо учитывать индивидуальные и личностные особенности, а также степень подготовки учащегося. В репертуар следует включать произведения, доступные с точки зрения технической и образной сложности, разнообразные по стилю, жанру, форме.

Важнейший раздел индивидуального плана - работа над этюдами, гаммами, упражнениями и другим учебно-вспомогательным материалом. При выборе этюдов следует учитывать их художественную и техническую значимость. Изучение этюдов может принимать различные формы в зависимости от их содержания и учебных задач (ознакомление, чтение нот с листа, разучивание до уровня исполнительской законченности).

Путь развития ученика определяется лишь в процессе занятий, поэтому педагогические требования к ученикам должны быть строго дифференцированы, главное, недопустимо включать в индивидуальный план произведения, превышающие музыкально-исполнительские возможности ученика и не соответствующие его возрастным особенностям.

Продвижение учащихся во многом зависит от правильной организации их самостоятельных домашних занятий. Очень важно показать учащимся, как рационально использовать время, отведенное для работы дома. На уроке необходимо четко ставить конкретные задачи и показывать пути их решения, фиксировать их в дневнике. Это поможет более осознанно строить домашние занятия, развивает навыки самостоятельной работы. В результате учебный процесс проходит значительно плодотворнее.

2. Рекомендации по организации самостоятельной работы обучающихся.

Самостоятельные занятия должны быть регулярными и систематическими. Они должны быть ежедневными. Количество времени, расходуемого в домашних занятиях, обуславливается степенью сложности проходимого музыкального материала, подготовкой к выступлениям на зачетах и концертах. Кроме того, желательно, чтобы ежедневные домашние занятия были четко распланированы следующим образом:

- работа над техническим материалом (гаммы, этюды);

- работа над пьесами и произведениями крупной формы;
- проработка наиболее трудных эпизодов в изучаемых произведениях;
- самостоятельный разбор нового музыкального материала;
- посещение концертов, спектаклей, а также непосредственное участие учащегося в концертной деятельности класса и школы.

Необходимо научить ребенка самостоятельно ставить задачи и решать их в ходе домашних занятий. Кроме того, важно регулярное посещение различных филармонических концертов, музыкальных вечеров, театров, музеев, культурных мероприятий.

Чтобы занятия дома были продуктивнее и интереснее, необходимо научить учащегося самостоятельно и творчески мыслить, уметь четко формулировать проблему на уроке и находить пути ее решения.

Для большей мотивации в домашней работе необходимо чаще менять репертуар, заинтересовывать учащимся во всевозможных выступлениях, как в качестве солиста, так и в ансамбле. Недопустимо играть одну программу в течение учебного года - это притупляет ощущения музыки, тормозит творческий процесс, вследствие чего самостоятельные занятия дома становятся рутинными, неинтересными и малопродуктивными.

VI. СПИСОК ЛИТЕРАТУРЫ И СРЕДСТВ ОБУЧЕНИЯ.

Список рекомендуемой методической литературы:

1. Ауэр Л. Моя школа игры на скрипке. М., «Музыка», 1965
2. Безродный И. Искусство, мысли, образ. ООО «Дека-ВС», 2010
3. Беленький Б. – Эльбойм Э. Педагогические принципы Л.М. Цейтлина. М., «Музыка», 1990
4. Берлянич М. «Как учить игре на скрипке в школе». Сборник статей. М., «Классика XXI», 2006
5. Берлянич М. «Вопросы совершенствования преподавания на оркестровых инструментах». Сборник статей. М., «Музыка», 1978
6. «Вопросы музыкальной педагогики». М., «Музыка», 1980 Выпуск 2, составитель Руденко В.И.
7. «Вопросы музыкальной педагогики». М., «Музыка», 1986 Выпуск 7, составитель Руденко В.И.
8. Григорьев В. Методика обучения игре на скрипке. Москва, «Классика XXI», 2006
9. Григорьев В. Исполнитель и эстрада. М., «Классика XXI», 2006
10. Гуревич Л. Скрипичные штрихи и аппликатура как средство интерпретации. Л., «Музыка», 1988
11. Гутников Б. Об искусстве скрипичной игры. Л., «Музыка», 1988
12. Ойстрах Д. Воспоминания, статьи. Сост. Григорьев В. - М., «Музыка», 2008
13. Иегуди Менухин. Странствия. Издательство КоЛибри, 2008
14. Карл Флеш. Искусство скрипичной игры. М., «Классика XXI», 2007
15. Корыхалова Н.П. Музыкально-исполнительские термины. СПб, «Композитор», 2004
16. Либерман М., Берлянич М. Культура звука скрипача. М., «Музыка», 1985
17. Либерман М., Берлянич М. Культура скрипичного тона. Теория и практика. М., «Музыка», 2011
18. Либерман М. Некоторые вопросы развития техники левой руки. М., «Классика XXI», 2006
19. Либерман М. Развитие вибрато как средства художественной выразительности. М., «Классика XXI», 2006
20. Мазель В. Скрипач и его руки. Правая рука. СПб, «Композитор», 2006
21. Мострас К. Система домашних занятий скрипача. М., МузГиз, 1956
22. Порсегов А., Тагиев М. «Проблемы мышечных ощущений при игре на скрипке». Ишыг, Баку, 1978
23. Синайская А. Исполнительские ритмы как основа координации движений скрипача. М., «Союз художников», 2003

24. Ширинский А. Штриховая техника скрипача. М., МузГиз, 1983
25. Шульпяков О. Техническое развитие музыканта-исполнителя. М., «Музыка», 1973
26. Юрьев А.Ю. Очерки по истории и теории смычковой культуры скрипача. СПб, 2002
27. Янкелевич Ю.И. Педагогическое наследие. М., «Музыка», 2009
28. Натансон В., Руденко В. «Вопросы методики начального музыкального образования». М., Музыка, 1981
29. Павличенко С. Краткий музыкальный словарь-справочник. М., «Кифара», 2011
30. Подколзина В. Скрипичные концерты Ф.А. Моцарта. Особенности жанра и исполнительской интерпретации. М., «Флинта», Наука 2012

Список рекомендуемой учебной (нотной) литературы:

1. Бакланова Н. Этюды средней трудности. М., «Советский композитор», 1983
2. Верачини Ф. Сонаты для скрипки. Elibron Classics, 2002
3. Вивальди А. Двенадцать сонат для скрипки и фортепиано. Харвест, 2004
4. Вольфарт Ф. Легкие мелодические этюды. М., Кифара, 2006
5. Гарлицкий М. Шаг за шагом. М., «Советский композитор», 1985
6. Гарлицкий М. Шаг за шагом, раздел «Переходы». М., «Композитор», 1992
7. Гендель Г.Ф. 6 сонат для скрипки и ф-но
8. Григорян А. Начальная школа игры на скрипке. М., «Советский композитор», 1986
9. Гуревич Л., Зимина Н. Скрипичная азбука, 1, 2 тетради. М., «Композитор», 2002
10. Данкля Ш. Этюды соч. 73 М., Музыка, 1970
11. Донт Я. Этюды соч. 37 М., Музыка, 1988
12. Донт Я. Этюды для 2-х скрипок соч. 38 М., Музыка, 1980
13. Захарьина Т. Скрипичный букварь. Гос. муз. изд., 1962
14. Избранные этюды для скрипки, 1-3 классы. М., «Кифара», 1996
15. Избранные этюды, 1-3 классы ДМШ. М., «Музыка», 2010
16. Избранные этюды, 3-5 классы ДМШ. М., «Музыка», 2012
17. Избранные этюды, вып.2. 3-5 классы. М., «Музыка», 2012
18. Классические пьесы (составитель и редактор С.Шальман). СПб, «Композитор», 2009
19. Корелли А. 10 сонат для скрипки и фортепиано. Харвест, 2004
20. Крейцер Р. Этюды (ред. А.Ямпольского). М., «Музыка», 1987
21. Мазас К. Артистические этюды, соч. 36, 1 часть. СПб, «Композитор», 2004
22. Мазас К. Блестящие этюды, соч. 36, 2 тетрадь. М., «Музыка», 2004
23. Роде П. 24 каприза. М., «Музыка», 2009
24. Родионов К. Начальные уроки игры на скрипке. М. «Музыка», 2000
25. Тартини Дж. Соната соль минор «Покинутая Дидона»
26. Фиорилло Ф. 36 этюдов и капризов для скрипки. М., «Музыка», 1987

27. Флеш К. Гаммы и арпеджио. М., «Музыка», 1962
28. Хрестоматия для скрипки. Пьесы и произведения крупной формы. 1-2 классы. Составители: М. Гарлицкий, К. Родионов, Ю. Уткин, К. Фортунатов. М., «Музыка», 2011
29. Хрестоматия для скрипки. Пьесы и произведения крупной формы. 2-3 классы. Составители: М. Гарлицкий, К. Родионов, Ю. Уткин, К. Фортунатов, М., «Музыка», 2008
30. Хрестоматия для скрипки. Пьесы и произведения крупной формы. 3-4 классы. Составители: М. Гарлицкий, К. Родионов, Ю. Уткин, К. Фортунатов, М., «Музыка», 2012
31. Хрестоматия для скрипки. Пьесы и произведения крупной формы. 4-5 классы. (Составитель Ю. Уткин). М., «Музыка», 2011
32. Хрестоматия для скрипки. Средние и старшие классы ДМШ. М., Музыка, 1995
33. Хрестоматия для скрипки. Пьесы и произведения крупной формы. 4-5 классы. Составитель Ю. Уткин, М., Музыка, 2011
34. Хрестоматия для скрипки. Пьесы и произведения крупной формы. 5-6 классы. М., Музыка, 2012
35. Хрестоматия. Концерты, вып. 2, средние и старшие классы ДМШ. М., Музыка, 2005
36. Юный скрипач. Вып. 1. Редактор-составитель К. Фортунатов. М., «Советский композитор», 1992
37. Юный скрипач. Вып. 2. Редактор-составитель К. Фортунатов. М., «Советский композитор», 1992
38. Юный скрипач. Вып. 3. Редактор-составитель К. Фортунатов. М., «Советский композитор», 1992
39. Якубовская В. Вверх по ступенькам. СПб, «Композитор», 2003

Средства обучения:

- Печатные (нотные сборники, учебные пособия, хрестоматии, музыкальные словари);
- Электронные образовательные ресурсы (<http://intoclassics.net>, <https://iearningapps.org/>, www.forumklassika.ru, <http://musicteachers.at.ua>, <http://music-education.ru>);
- Аудиовизуальные (мультимедийные, презентации, образовательные видеофильмы, учебные фильмы на цифровых носителях);
- Наглядные плоскостные (плакаты, магнитные доски);
- Демонстрационные (макеты, стенды);
- Учебные приборы (метроном).

Муниципальное бюджетное учреждение дополнительного образования
«Детская музыкальная школа»
муниципального образования Кандалакшский район

программа учебного предмета

ПО.01УП.02 Ансамбль

по дополнительной предпрофессиональной
общеобразовательной программе
в области музыкального искусства «Струнные инструменты»
(8 лет)

СТРУКТУРА ПРОГРАММЫ УЧЕБНОГО ПРЕДМЕТА

I. ПОЯСНИТЕЛЬНАЯ ЗАПИСКА

- Характеристика учебного предмета, его место и роль в образовательном процессе;
- Срок реализации учебного предмета;
- Объем учебного времени, предусмотренный учебным планом образовательного учреждения на реализацию учебного предмета;
- Сведения о затратах учебного времени и графике промежуточной аттестации;
- Форма проведения учебных аудиторных занятий;
- Цели и задачи учебного предмета;
- Обоснование структуры программы учебного предмета;
- Методы обучения;
- Описание материально-технических условий реализации учебного предмета;

II. СОДЕРЖАНИЕ УЧЕБНОГО ПРЕДМЕТА

III. ТРЕБОВАНИЯ К УРОВНЮ ПОДГОТОВКИ ОБУЧАЮЩИХСЯ

IV. ФОРМЫ И МЕТОДЫ КОНТРОЛЯ, СИСТЕМА ОЦЕНОК

- Аттестация: цели, виды, форма, содержание;
- Критерии оценки;

V. МЕТОДИЧЕСКОЕ ОБЕСПЕЧЕНИЕ УЧЕБНОГО ПРОЦЕССА

- Методические рекомендации преподавателям;
- Рекомендации по организации самостоятельной работы обучающихся;

VI. СПИСКИ РЕКОМЕНДУЕМОЙ НОТНОЙ И МЕТОДИЧЕСКОЙ ЛИТЕРАТУРЫ

- Список рекомендуемой нотной литературы;
- Список рекомендуемой методической литературы

I. ПОЯСНИТЕЛЬНАЯ ЗАПИСКА

1. Характеристика учебного предмета, его место и роль в образовательном процессе

Программа учебного предмета «Ансамбль» разработана на основе и с учетом федеральных государственных требований к дополнительной предпрофессиональной общеобразовательной программе в области музыкального искусства «Струнные инструменты. Скрипка». В общей системе профессионального музыкального образования значительное место отводится коллективным видам музицирования: ансамблю, оркестру. В последние годы увеличилось число различных по составу ансамблей: как учебных, так и профессиональных. Навыки коллективного музицирования формируются и развиваются на основе и параллельно с уже приобретенными знаниями в классе по специальности. Ансамбли скрипачей широко распространяются в школьной учебной практике.

Данная программа разработана для скрипичных ансамблей.

2. Срок реализации учебного предмета «Ансамбль»

Реализации данной программы осуществляется с 4 по 8 классы (по образовательным программам со сроком обучения 8 лет).

3. Объем учебного времени, предусмотренный учебным планом образовательного учреждения на реализацию предмета «Ансамбль»:

Таблица – 14 «Объем учебного времени»

Класс	4 - 8 классы
Максимальная учебная нагрузка (в часах)	412,5
Количество часов на аудиторные занятия	165
Количество часов на внеаудиторные занятия	247,5
Консультации	8

Консультации проводятся с целью подготовки обучающихся к контрольным урокам, зачетам, экзаменам, творческим конкурсам и другим мероприятиям по усмотрению учебного заведения.

4. Сведения о затратах учебного времени и графике промежуточной аттестации.
Срок обучения – 8 лет. Аудиторные занятия: с 4 по 8 класс – 1 час в неделю.

Объем времени на самостоятельную работу определяется с учетом сложившихся педагогических традиций и методической целесообразности.

Таблица – 15 «Объем учебного времени по годам»

Класс	Распределение по годам обучения							
	1	2	3	4	5	6	7	8
Продолжительность учебных занятий (в неделях)	-	-	-	33	33	33	33	33
Количество часов на аудиторные занятия (в неделю)	-	-	-	1	1	1	1	1
Общее количество часов на аудиторные занятия	165							
Количество часов на внеаудиторные занятия в неделю	-	-	-	1,5	1,5	1,5	1,5	1,5
Общее количество часов на внеаудиторные занятия по годам	-	-	-	49,5	49,5	49,5	49,5	49,5
Общее количество часов на внеаудиторные занятия	247,5							
Максимальное количество часов занятий в неделю	-	-	-	2,5	2,5	2,5	2,5	2,5
Общее максимальное количество часов по годам	-	-	-	82,5	82,5	82,5	82,5	82,5
Общее максимальное количество часов на весь период обучения	412,5							
Объём времени на консультации	-	-	-	-	2	2	2	2
Общий объём времени на консультации	8							

Виды внеаудиторной работы:

- выполнение домашнего задания;
- подготовка к концертным выступлениям;
- посещение учреждений культуры (филармоний, театров, концертных залов и др.);
- участие обучающихся в концертах, творческих мероприятиях и культурно-просветительской деятельности образовательного учреждения и др.

Учебный материал распределяется по годам обучения – классам. Каждый класс имеет свои дидактические задачи и объем времени, предусмотренный для освоения учебного материала.

Таблица – 16 «График промежуточной и итоговой аттестации»

Класс	I полугодие (декабрь)	II полугодие (май)
4	Контрольный урок (1-2 произведения)	Промежуточная аттестация(зачет) (2 произведения)
5	Контрольный урок (1-2 произведения)	Промежуточная аттестация(зачет) (2 произведения)
6	Контрольный урок (1-2 произведения)	Промежуточная аттестация(зачет) (2 произведения)
7	Контрольный урок (1-2 произведения)	Промежуточная аттестация(зачет) (2 произведения)
8	Контрольный урок (1-2 произведения)	Итоговая аттестация(зачет) (2 произведения)

5. *Форма проведения учебных аудиторных занятий:* мелкогрупповая (от 2 человек).
Рекомендуемая продолжительность урока - 40 минут.

6. *Цель и задачи учебного предмета*

Цель:

- развитие музыкально-творческих способностей учащегося на основе приобретенных им знаний, умений и навыков в области ансамблевого исполнительства.

Задачи:

- стимулирование развития эмоциональности, памяти, мышления, воображения и творческой активности при игре в ансамбле;

- формирование у обучающихся комплекса исполнительских навыков, необходимых для ансамблевого музицирования;

- расширение кругозора учащегося путем ознакомления с ансамблевым репертуаром;

- решение коммуникативных задач (совместное творчество обучающихся разного возраста, влияющее на их творческое развитие, умение общаться в процессе совместного музицирования, оценивать игру друг друга);

- развитие чувства ансамбля (чувства партнерства при игре в ансамбле), артистизма и музыкальности;

- обучение навыкам самостоятельной работы, а также навыкам чтения с листа в ансамбле;

- приобретение обучающимися опыта творческой деятельности и публичных выступлений в сфере ансамблевого музицирования;

- формирование у наиболее одаренных выпускников профессионального исполнительского комплекса солиста камерного ансамбля.

Учебный предмет «Ансамбль» неразрывно связан с учебным предметом «Специальность», а также со всеми предметами дополнительной предпрофессиональной общеобразовательной программы в области искусства «Струнные инструменты. Скрипка».

Занятия в ансамбле – накопление опыта коллективного музицирования, ступень для подготовки игры в оркестре.

7. Обоснование структуры учебного предмета

Обоснованием структуры программы являются ФГТ, отражающие все аспекты работы преподавателя с учеником.

Программа содержит следующие разделы:

- сведения о затратах учебного времени, предусмотренного на освоение учебного предмета;
- распределение учебного материала по годам обучения;
- описание дидактических единиц учебного предмета;
- требования к уровню подготовки обучающихся;
- формы и методы контроля, система оценок;
- методическое обеспечение учебного процесса.

В соответствии с данными направлениями строится основной раздел программы «Содержание учебного предмета».

8. Методы обучения

Выбор методов обучения по предмету «Ансамбль» зависит от:

- возраста учащихся;
- их индивидуальных способностей;
- от количества участников ансамбля.

Для достижения поставленной цели и реализации задач предмета используются следующие методы обучения:

- словесный (рассказ, объяснение);
- метод показа;
- частично – поисковый (ученики участвуют в поисках решения поставленной задачи).

Предложенные методы работы со скрипичным ансамблем в рамках предпрофессиональной образовательной программы являются наиболее продуктивными при реализации поставленных целей и задач учебного предмета.

9. Описание материально – технических условий реализации учебного предмета «Ансамбль»

Материально – техническая база образовательного учреждения должна соответствовать санитарным и противопожарным нормам, нормам охраны труда.

В образовательном учреждении с полной комплектацией учеников по струнным инструментам (скрипка) должно быть достаточное количество высококачественных инструментов, а также должны быть созданы условия для их содержания, своевременного обслуживания и ремонта.

II. СОДЕРЖАНИЕ УЧЕБНОГО ПРЕДМЕТА

Основные составы ансамблей, наиболее практикуемые в детских музыкальных школах и детских школах искусств - дуэты, трио. Реже – квартеты, квинтеты и т. д.

Количество участников в ансамбле может варьироваться.

Также в классе ансамбля практикуется унисонная форма музицирования.

При наличии инструментов в учебном заведении и при наличии достаточного числа обучающихся возможно дублирование определенных партий по усмотрению руководителя ансамбля.

1. Учебно-тематический план

В течение года учащиеся под руководством педагога обучающиеся должны пройти 4-6 разнохарактерных произведений, в том числе несколько в порядке ознакомления.

Затраты учебного времени, предусмотренного на освоение учебного предмета составляют 82.5 часа в год с учетом максимальной учебной нагрузки обучающегося, в том числе 33 часа аудиторные занятия и 49.5 часа на самостоятельную нагрузку обучающихся. В состав времени, отведенного на внеаудиторные занятия, входят часы на выполнение домашнего задания, посещение учреждений культуры, участие обучающихся в творческих мероприятиях и культурно-просветительской деятельности образовательного учреждения.

Таблица – 17 «Учебно-тематический план»

№	Наименование тем и разделов	Количество учебных часов				
		4 класс	5 класс	6 класс	7 класс	8 класс
1	Совершенствование исполнительских навыков	4	4	4	4	4
2	Игровые и интонационные навыки. Развитие слуховых представлений.	6	6	6	6	5
3	Изучение музыкальных произведений.	4	4	5	5	5
4	Развитие творческих способностей.	2	2	2	2	2
5	Работа над совместным исполнением.	9	9	8	8	8
6	Работа над концертным исполнением репертуара.	7	7	7	7	8
7	Контрольный урок, зачет.	1	1	1	1	1
	Количество учебных часов за год	33	33	33	33	33

2. *Годовые требования. Содержание разделов и тем.*

В ансамблевой игре так же, как и в сольном исполнительстве, требуются определенные музыкально-технические навыки владения инструментом, навыки совместной игры, такие, как:

- умение слушать друг друга, слышать основной голос, подголосок, аккомпанемент, понимать роль своей партии в исполнении музыкального произведения;
- умение грамотно исполнять авторский текст;
- умение играть вместе, чисто и ритмично;
- владение едиными штрихами, аппликатурой и динамикой;
- знание музыкальной терминологии;
- навыки чтения нот с листа и транспонирования несложного музыкального текста;
- навыки подбора по слуху;
- умение самостоятельно выбрать и выучить музыкальное произведение;
- навыки публичных выступлений;
- умение выразительно, в соответствии со стилевыми особенностями, исполнять музыкальное произведение.

В течение учебного года с каждым составом рекомендуется подготовить 4-6 разнохарактерных произведения.

1 год обучения

Вводное занятие – беседа: введение в предмет, определение ансамбля, его виды, формы и режим занятий. Развитие первоначальных ансамблевых навыков. Способы достижения синхронности при начале звукоизвлечения и снятия смычка. Динамическое равновесие звучания партий. Согласование приемов звукоизвлечения. Соблюдение общности ритмического пульса. Передача голоса от партнера к партнеру. Работа над репертуаром. Индивидуальное разучивание партии, совместное исполнение.

Общие задачи:

- Развитие музыкального слуха;
- Развитие творческой активности;
- Развитие навыков совместного музицирования

В течение года учащиеся под руководством педагога обучающиеся должны пройти 4-6 разнохарактерных произведений, в том числе несколько в порядке ознакомления. Для учащихся 4 класса репертуар подбирается средней степени сложности, с простым ритмическим рисунком, гибкой мелодической линией, понятным для детей этого возраста художественным содержанием.

2 год обучения

Развитие ансамблевых навыков. Воспитание умения выстраивать баланс между партиями. Работа над репертуаром, накопление музыкальных впечатлений, слушание музыкальных примеров разных жанров в аудио и видеозаписи, их анализ и обсуждение, знакомство с творчеством композитора и историей создания того или иного сочинения для понимания стиля и специфики жанра. Чтение с листа.

Общие задачи:

- Усложнение задач 1 года обучения;
- Развитие артистизма, преодоление эстрадного волнения;
- Применение навыков, полученных в классе специальности;
- Работа над выразительностью произведений;
- Развитие слухового контроля;
- Преодоление технических трудностей

В течение года учащиеся под руководством педагога обучающиеся должны пройти 4-6 разнохарактерных произведений, в том числе несколько в порядке ознакомления. В 5 классе ученикам, имеющим уже опыт игры в ансамбле, предлагается репертуар с более сложными ритмическими и техническими задачами, требующий достижения особой синхронности и музыкального единства.

3 год обучения

Работа над репертуаром. Техника ансамблевого исполнительства. Анализ исполняемых произведений. Жанровые и стилистические особенности инструментальной музыки. Средства выразительности. Чтение с листа.

Общие задачи:

- Усложнение задач 1-2 года обучения;
- Развитие артистизма, преодоление эстрадного волнения;
- Применение навыков, полученных в классе специальности;
- Работа над выразительностью произведений;
- Развитие слухового контроля;
- Правильное распределение звучания инструментов;
- Понимание содержания и стиля исполняемого произведения;
- Преодоление технических трудностей.

В течение года учащиеся под руководством педагога обучающиеся должны пройти 4-6 разнохарактерных произведений, в том числе несколько в порядке ознакомления.

4-5 год обучения

Усложнение и накопление репертуара. Дальнейшая работа над навыками игры в ансамбле, такими, как: ритмическая согласованность, динамическое равновесие, единство штрихов и фразировки, навыки публичных выступлений, умение выразительно, в соответствии со стилевыми особенностями, исполнить музыкальное произведение.

Чтение с листа.

Общие задачи:

- Усложнение задач 1-3 года обучения;
- Развитие артистизма, преодоление эстрадного волнения;
- Применение навыков, полученных в классе специальности;
- Работа над выразительностью произведений;
- Развитие слухового контроля;
- Правильное распределение звучания инструментов;
- Понимание содержания и стиля исполняемого произведения;
- Преодоление технических трудностей.

За год учащийся должен пройти 4-6 несложных произведений, 1-2 раза сыграть на зачете (в том числе, в форме выступления на концерте, участия в творческом мероприятии).

III. ТРЕБОВАНИЯ К УРОВНЮ ПОДГОТОВКИ ОБУЧАЮЩИХСЯ

К моменту окончания обучения у обучающихся должно выработаться чувство ответственности за качество освоения собственной партии, они должны достигать при исполнении произведений точности в темпе, ритме, штрихах, динамике и различать специфику тембрового звучания. Развить в себе такие навыки, как:

- «чувство партнёрства»,
- умение слышать солиста и помогать ему в воплощении исполнительских намерений
- навыки самоконтроля и самооценки собственных и коллективных игровых действий
- умение передавать партнёру мелодию, не разрывая при этом музыкальной ткани.
- показать владение техникой совместного исполнительства (синхронность звучания, ритмическая согласованность и устойчивость, динамическое равновесие, единство фразировки)
- уметь доносить идейно-художественный замысел исполняемого произведения, проявлять эмоциональную яркость и творческую инициативу;
- слышать исполняемую музыку во всем ее многообразии, координировать сочетание всех составляющих ее партий, открывая путь к яркой музыкальной выразительности;
- уметь самостоятельно разбирать музыку и осмысленно разучивать музыкальный текст, приобрести навыки комплексного восприятия текста;
- показать гибкость, пластичность, удобство при исполнении музыкального произведения.

IV. ФОРМЫ И МЕТОДЫ КОНТРОЛЯ, СИСТЕМА ОЦЕНОК

1. *Аттестация: цели, виды, форма, содержание.*

Оценка качества реализации учебного предмета «Ансамбль» включает в себя текущий контроль успеваемости и промежуточную аттестацию учащихся.

Промежуточная аттестация является основной формой контроля учебной работы обучающихся по дополнительным предпрофессиональным общеобразовательным программам в области искусств. Промежуточная аттестация обеспечивает оперативное управление учебной деятельностью обучающегося, ее корректировку и проводится с целью определения:

- качества реализации образовательного процесса;
- качества теоретической и практической подготовки по учебному предмету;
- уровня умений и навыков, сформированных у обучающегося на определенном этапе обучения.

Контроль над освоением навыков ансамблевой игры и учет успеваемости осуществляется на контрольных уроках, зачетах. Контрольные уроки и зачеты в рамках промежуточной аттестации проводятся в конце учебных полугодий в счет аудиторного времени, предусмотренного на учебный предмет. Каждый учащийся должен выступить не менее одного раза в полугодие: в конце второй четверти на контрольном уроке и в конце учебного года - на зачете. При подборе репертуара уровень сложности произведения не должен превышать уровня технических возможностей в классе специальности. В процессе работы над репертуаром необходимо добиваться различной степени завершенности исполнения произведения в зависимости от его предназначенности (публичное выступление, контрольный урок, зачет, классный концерт, ознакомление и т. д.). Выступление учеников оценивается педагогом на основе работы в классе и концертного исполнения на зачете. Оценивается учёба по четвертям и выставляется итоговая годовая оценка. На эту оценку влияют выступления в ансамбле на концертах, конкурсах и достигнутые результаты – благодарности, сертификаты, благодарности, грамоты, дипломы и т.д.

Для выступления на зачетах можно рекомендовать два разнохарактерных произведения, а участие в городских и областных мероприятиях приравнять к зачету. При проведении зачета качество подготовки обучающегося фиксируется в зачетных ведомостях словом «зачет». По завершении изучения учебного предмета (полного его курса) аттестация обучающихся проводится в форме зачета в рамках промежуточной аттестации с обязательным выставлением оценки, которая заносится в свидетельство об

окончании образовательного учреждения. Качество его освоения оценивается по пятибалльной системе.

2. Критерии оценки.

По итогам исполнения программы на зачете, академическом прослушивании выставляется оценка по пятибалльной шкале:

Таблица – 18 «Критерии оценки»

Оценка	Критерии оценивания выступления
5 («Отлично»)	яркое, художественно - осмысленное выступление с демонстрацией качественного владения техническими приемами игры
4 («Хорошо»)	выразительное исполнение с ясным музыкально-художественным намерением, но с небольшими погрешностями (интонационными, штриховыми, текстовыми)
3 («Удовлетворительно»)	слабое малоэмоциональное выступление с недостаточно устойчивым владением техническими приемами игры
2 («Неудовлетворительно»)	очень слабое, невыразительное выступление с большим количеством ошибок в тексте, отсутствием технической проработки всех приемов

Согласно ФГТ, данная система оценки качества исполнения является основной, она может быть отредактирована/дополнена системой «+» и «-», что даст возможность более конкретно отметить выступление учащегося.

Фонды оценочных средств призваны обеспечивать оценку качества приобретенных выпускниками знаний, умений и навыков, а также степень готовности учащихся выпускного класса к возможному продолжению профессионального образования в области музыкального искусства.

V. МЕТОДИЧЕСКОЕ ОБЕСПЕЧЕНИЕ УЧЕБНОГО ПРОЦЕССА

1. Методические рекомендации преподавателям.

В отличие от другого вида коллективного музицирования - оркестра, где партии, как правило, дублируются, в ансамбле каждый голос солирующий, выполняет свою функциональную роль. Регулярные домашние занятия позволяют выучить наиболее сложные музыкальные фрагменты до начала совместных репетиций. Согласно учебному плану, как в обязательной, так и в вариативной части объем самостоятельной нагрузки по предмету «Ансамбль» составляет 1 час в неделю.

Педагогу по ансамблю можно рекомендовать частично составить план занятий с учетом времени, отведенного на ансамбль для индивидуального разучивания партий с каждым учеником. На начальном этапе в ансамблях из двух и более человек рекомендуется репетиции проводить по два человека, умело сочетать и чередовать состав. Также можно предложить использование часов, отведенных на консультации, предусмотренные учебным планом. Консультации проводятся с целью подготовки учеников к контрольным урокам, зачетам, экзаменам, творческим конкурсам и другим мероприятиям, по усмотрению учебного заведения.

Педагог должен иметь в виду, что формирование ансамбля иногда происходит в зависимости от наличия инструменталистов в данном учебном заведении. При определенных условиях допустимо участие в одном ансамбле учеников разных классов (младшие – средние, средние – старшие). В данном случае педагогу необходимо распределить партии в зависимости от степени подготовленности учеников.

В целях расширения музыкального кругозора и развития навыков чтения нот с листа желательно знакомство учеников с большим числом произведений, не доводя их до уровня концертного выступления.

На начальном этапе обучения важнейшим требованием является ясное понимание учеником своей роли и значения своих партий в исполняемом произведении в ансамбле.

Педагог должен обращать внимание на настройку инструментов, правильное звукоизвлечение, сбалансированную динамику, штриховую согласованность, ритмическую слаженность и четкую, ясную схему формообразующих элементов.

При выборе репертуара для различных по составу ансамблей педагог должен стремиться к тематическому разнообразию, обращать внимание на сложность материала, ценность художественной идеи, качество инструментовок и переложений. Грамотно составленная программа, профессионально, творчески выполненная инструментовка - залог успешных выступлений.

Ансамблевая игра предоставляет наибольший простор для развития гармонического, мелодического, тембро-динамического слуха. За счёт насыщенного,

богатого мелодическими и гармоническими красками звучание становится более красочным и живым. Творческий поиск различных тембровых красок, динамических нюансов, штриховых эффектов, постоянное вслушивание в исполняемое произведение, интерпретируя и добиваясь нужного звучания, активизирует все виды слуха и позволяет их развивать на качественно другом уровне.

2. Рекомендации по организации самостоятельной работы обучающихся.

Учащийся должен тщательно выучить свою индивидуальную партию, обращая внимание не только на нотный текст, но и на все авторские указания, после чего следует переходить к репетициям с партнером по ансамблю. После каждого урока с преподавателем ансамбль необходимо вновь репетировать, чтобы исправить указанные преподавателем недостатки в игре. Желательно самостоятельно ознакомиться с партией другого участника ансамбля. Важно, чтобы партнеры по ансамблю обсуждали друг с другом свои творческие намерения, согласовывая их друг с другом. Следует отмечать в нотах ключевые моменты, важные для достижения наибольшей синхронности звучания, а также звукового баланса между исполнителями.

Творческое развитие учащихся

- организация творческой деятельности учеников путем проведения творческих мероприятий (конкурсов, фестивалей, мастер-классов, концертов, творческих вечеров, театрализованных представлений и др.);
- организация посещений учащимися учреждений культуры (филармоний, выставочных залов, театров, музеев и др.);
- создание творческих коллективов
- организация творческой и культурно-просветительской деятельности совместно с другими детскими школами искусств, а так же с образовательными учреждениями среднего профессионального и высшего профессионального образования, реализующими основные профессиональные образовательные программы в области музыкального искусства;
- использование в образовательном процессе образовательных технологий, основанных на лучших достижениях отечественного образования в сфере культуры и искусства, а также современного развития музыкального искусства и образования;

VI. СПИСОК ЛИТЕРАТУРЫ И СРЕДСТВ ОБУЧЕНИЯ

1. Требования к минимальному материально-техническому обеспечению:

- реализация программы предмета требует наличия учебного кабинета, класс для индивидуальных занятий, зал для концертных выступлений
- оборудование учебного кабинета: фортепиано, скрипки.
- технические средства: метроном, наличие аудио и видеозаписей, магнитофон.
- информационное обеспечение обучения: перечень рекомендуемых учебных изданий, интернет-ресурсов, дополнительной литературы.

Основные источники: художественный материал по программе.

Дополнительные источники: музыкальная энциклопедия, поисковые системы, сайты интернета, сайты издательств.

Примерные репертуарные списки

4 класс

1. Градески Э. «Рэгтайм «Мороженое»
2. Бакланова Р. «Мазурка»
3. Барток Б. Марш
4. Вебер К. «Хор охотников»
5. Гайдн Й. Анданте
6. Карш Н. «Кубики»
7. Карш Н. «Музыкальный алфавит»
8. Маковская Л. «Веселый наигрыш»
9. Медведовский Е. «Гамма-джаз» и др.
10. Свиридов Г. «Старинный танец»
11. Чайковский П. «Неаполитанская песенка»
12. Чайковский П. «Старинная французская песенка»

5 класс

1. Бакланова Н. Вариации
2. Гайдн Й. Менуэт из «Детской симфонии»
3. Гендель Г. Ария
4. Бах И.С. «Аве Мария»
5. Бах И.С. Ария
6. Бетховен Л. Менуэт
7. Бриттен Б. «Сентиментальная сарабанда»
8. Кемпферт Б. «Путники в ночи»
9. Рэм Б. «Только ты»

10. Рубинштейн А. Мелодия

11. Сен-Санс К. «Лебедь»

12. Шуберт Ф. «Вальс»

6 класс

1. Глазунов А. «Гавот»

2. Джилкинсон Т. «Город детства»

3. Джоуплин С. «Регтайм»

4. Каччини Д. «Аве Мария»

5. Металлиди Ж. «Вальс Мальвины»

6. Металлиди Ж. «Колыбельная Оле Лукояе».

7. Прокофьев Марш

8. Ромберг Э. «Тихо, как при восходе солнца»

9. Рубинштейн А. Каприз»

10. Шостакович Д. Гавот»

11. Шуберт Ф. «Адажио»

12. Экимян А. «Шире круг»

7 класс

1. Аренский А. «Итальянская песенка»

2. Вивальди А. Концерт ля-минор для двух скрипок

3. Гершвин Д. «Любимый мой»

4. Григ Э. «Норвежский танец»

5. Дезорме Л. «Возвращение с парада»

6. Металлиди Ж. «Марш Буратино»

7. Металлиди Ж. «Полька кукол»

8. Свиридов Г. «Романс» из к/ф «Метель»

9. Шостакович Д. «Лирический вальс»

10. Шостакович Д. «Вальс-шутка»

11. Штраус И. «Анна-полька»

12. Шуберт «Музыкальный момент»

8 класс

1. Бах И.С. Концерт ре-минор для двух скрипок

2. Брамс И. «Венгерский танец»

3. Вальдтейфель Э. «Полька «Пустячки»

4. Вивальди А. Концерт ре-минор для двух скрипок

5. Дворжак А. «Юмореска»

6. Джоуплин С. «Регтайм»

7. Свиридов Г. «Вальс» из к/ф «Метель»

8. Хромушин О. «Этюд в манере свинга»
9. Цфасман А. «Медленный вальс»
10. Штраус И. «Полька-пиццикато»

Список методической литературы

1. Баринская А. Начальное обучение скрипача. Изд. Музыка. - М., 2007
2. Беленький Б., Эльбойм Э. Педагогические принципы Л.М.Цейтлина. М., Музыка», 1990
3. Берлянчик М. Как учить игре на скрипке в музыкальной школе. Изд. Классика XXI. – М., 2006
4. Вопросы методики начального музыкального образования. Сборник статей под ред. В. Руденко, В. Натансона. – М., 1981
5. Гинзбург Л. Работа над музыкальным произведением. Методические очерки. – М., 1981
6. Гинзбург Л., Григорьев В. История скрипичного искусства. Вып.1. М., «Музыка», 1990
7. Григорьев В.Ю. Методы обучения игре на скрипке. Изд. Классика – XXI. – М., 2007
8. Гущина Л. Подготовка оркестрового музыканта на струнном отделении. /Методические записки по вопросам музыкального образования. Вып.3. М., «Музыка», 1991
9. Кучакевич К. Формирование музыканта в классе камерного ансамбля. /Методические записки по вопросам музыкального образования. Вып.3. М., «Музыка», 1991
10. Либерман М., Берлянчик М. Культура звука скрипача. Пути формирования и развития. М., «Музыка», 1985
11. Мордкович Л. Детский музыкальный коллектив: Некоторые аспекты работы. /Вопросы музыкальной педагогики. Вып.7. М., 1986
12. Погожева Т. Вопросы методики обучения игре на скрипке. М., «Музыка», 1966
13. Свирская Т. Опыт работы в классе скрипичного ансамбля. /Вопросы музыкальной педагогики. Вып.2. М., 1980
14. Сулова Н., Боярская Н. О путях профессионализации в детской музыкальной школе. /Методические записки по вопросам музыкального образования. Вып.3. М., «Музыка», 1991
15. Турчанинова Г. Организация работы скрипичного ансамбля./ Вопросы музыкальной педагогики. Вып. 2, М., 1980
16. Шальман С.М. Концертный и педагогический репертуар. Мастер-курс кандидата искусствоведения. Изд. Санкт-Петербург, «Композитор», 2008
17. Шиндер Л. Штрихи струнной группы симфонического оркестра. СПб, «Композитор», 2000
18. Ширинский А. Штриховая техника скрипача. – М., 1983
19. Янкелевич Ю. Педагогическое наследие. – М., «Музыка», 2009

20. Яньшинов А. Техника смычка. Руководство для выработки штрихов. - М., 1963

Список учебной литературы.

1. Библиотека юного скрипача. Средние и старшие кл. Ансамбли юных скрипачей. Вып.9. Сост. Владимирова Т., М., 1990
2. Дуэты для 2-х скрипок. Сост. Захаров Л. Л., «Музыка», 1986
3. Лёгкие скрипичные дуэты (для 2-х скр.), сост. Т.Ямпольский. М., «Музыка», 1985
4. Педагогический репертуар. Ансамбли для 2-х скрипок для средних и старших кл. Вып.2. Редактор Готсдинер А. Л., «Музыка», 1964
5. Педагогический репертуар. Ансамбли для скрипки и ф-но. Вып. 4. Киев, «Музычна Украина», 1971
6. Педагогический репертуар. Ансамбли юных скрипачей. Вып.4. Сост. Фролович Д., обр. Солина Л. М., «Советский композитор», 1979
7. Популярные классические и современные пьесы для ансамбля скрипачей и ф-но. М., 2011
8. Популярные пьесы для ансамбля скрипачей. Вып.1. СПб, «Композитор»
9. Популярные пьесы для ансамбля скрипачей (3-7 кл.). Вып.1., сост. Ратнер И. СПб, «Композитор», 2012
10. Популярные пьесы для ансамбля скрипачей (3-7кл.). Вып.2, сост. Ратнер И. СПб, «Композитор», 1998
11. Популярные пьесы для ансамбля скрипачей (старшие классы). Вып.3. СПб, «Композитор», 2010
12. Популярная музыка. Транскрипции для ансамбля скрипачей и ф-но. Вып. 3. Сост. Святловская И., Шишова Л., Виноградская О. СПб, «Композитор», 2007
13. Популярная музыка. Транскрипции. Сост. Святловская И., Шишова Л., Виноградская О. СПб, «Композитор», 1998
14. Произведения для ансамбля скрипачей в сопровождении ф-но. Л.,«Музыка», 1988
15. Прокофьев С. Педагогический репертуар. Ансамбли юных скрипачей для средних и старших классов. Сост. Рейтих Р. М., «Советский композитор», 1990
16. Пудовочкин Э. «Светлячок». 1-я ступень. Пьесы для ансамбля скрипачей и ф-но. СПб, 2005
17. Пудовочкин Э. «Светлячок». 2-я ступень
18. Пудовочкин Э. «Светлячок». 3-я ступень
19. Пудовочкин Э. «Светлячок». 4-я ступень
20. Пудовочкин Э. «Светлячок». 5-я ступень
21. Пудовочкин Э. «Светлячок». 6-я ступень

22. Пудовочкин Э. «Светлячок». 7-я ступень
23. Пудовочкин Э. «Светлячок». 8-я ступень
24. Пудовочкин Э. «Светлячок». 9-я ступень
25. Пудовочкин Э. «Светлячок». 10-я ступень
26. Репертуар ансамбля скрипачей. Вып. 2. Аранжировки Грибовского В. Калининград, 2009
27. Сборник пьес. Вып.2. Сост. Уткин М.-СПб, «Композитор», 2004
28. Сборник пьес. Вып.3. Сост. Уткин М.-СПб, «Композитор», 2004
29. Скрипичные ансамбли. Вып.2. Сост. Лобуренко Е. Киев, «Музычна Украина», 1981
30. Транскрипции для струнного ансамбля и ф-но. Сост. Фалик Ю. СПб, «Композитор», 2003
31. Шире круг. Популярные произведения. Сост. Нежинская Н. СПб, «Композитор», 2002
32. Шостакович Д. Пьесы. Переложение для 2-х скрипок и ф-но Атовмяна А. Библиотека юного скрипача. Вып.3. М., «Советский композитор», 1961
33. Щукина О. «Ансамбль скрипачей с азов». Вып.2. СПб, «Композитор», 2007
34. Юный скрипач. Вып.1. Пособие для начального обучения. Сост. Фортунатов К. М., 1968
35. Юный скрипач. Вып.2. Пьесы, этюды, ансамбли. Средние кл. Сост. Фортунатов К. М., 1967
36. Юный скрипач. Вып.3. Пьесы, этюды, ансамбли. Старшие кл. Сост. Фортунатов К. М., 1996

Средства обучения.

- Печатные (нотные сборники, учебные пособия, хрестоматии, музыкальные словари);
- Электронные образовательные ресурсы (<http://intoclassics.net>, <https://iearningapps.org/>, www.forumklassika.ru, <http://musicteachers.at.ua>, <http://music-education.ru>);
- Аудиовизуальные (мультимедийные, презентации, образовательные видеофильмы, учебные фильмы на цифровых носителях);
- Наглядные плоскостные (плакаты, магнитные доски);
- Демонстрационные (макеты, стенды);
- Учебные приборы (метроном).

Муниципальное бюджетное учреждение дополнительного образования
«Детская музыкальная школа»
муниципального образования Кандалакшский район

программа учебного предмета

ПО.01УП.03 Фортепиано

по дополнительной предпрофессиональной
общеобразовательной программе
в области музыкального искусства «Струнные инструменты»
(8 лет)

СТРУКТУРА ПРОГРАММЫ УЧЕБНОГО ПРЕДМЕТА

I. ПОЯСНИТЕЛЬНАЯ ЗАПИСКА

- Характеристика учебного предмета, его место и роль в образовательном процессе;
- Срок реализации учебного предмета;
- Объем учебного времени, предусмотренный учебным планом образовательного учреждения на реализацию учебного предмета;
- Сведения о затратах учебного времени и графике промежуточной аттестации;
- Форма проведения учебных аудиторных занятий;
- Цели и задачи учебного предмета;
- Обоснование структуры программы учебного предмета;
- Методы обучения;
- Описание материально-технических условий реализации учебного предмета;

VII. СОДЕРЖАНИЕ УЧЕБНОГО ПРЕДМЕТА

VIII. ТРЕБОВАНИЯ К УРОВНЮ ПОДГОТОВКИ ОБУЧАЮЩИХСЯ

IX. ФОРМЫ И МЕТОДЫ КОНТРОЛЯ, СИСТЕМА ОЦЕНОК

- Аттестация: цели, виды, форма, содержание;
- Критерии оценки;

X. МЕТОДИЧЕСКОЕ ОБЕСПЕЧЕНИЕ УЧЕБНОГО ПРОЦЕССА

- Методические рекомендации преподавателям;
- Рекомендации по организации самостоятельной работы обучающихся;

XI. СПИСКИ РЕКОМЕНДУЕМОЙ НОТНОЙ И МЕТОДИЧЕСКОЙ ЛИТЕРАТУРЫ

- Список рекомендуемой нотной литературы;
- Список рекомендуемой методической литературы

I. ПОЯСНИТЕЛЬНАЯ ЗАПИСКА

1. Характеристика учебного предмета, его место и роль в образовательном процессе

Программа учебного предмета «Фортепиано» разработана на основе и с учетом федеральных государственных требований к дополнительным предпрофессиональным общеобразовательным программам в области музыкального искусства «Струнные инструменты».

Учебный предмет «Фортепиано» направлен на приобретение детьми знаний, умений и навыков игры на фортепиано, получение ими художественного образования, а также на эстетическое воспитание и духовно- нравственное развитие ученика.

Учебный предмет «Фортепиано» расширяет представления учащихся об исполнительском искусстве, формирует специальные исполнительские умения и навыки.

Обучение игре на фортепиано включает в себя музыкальную грамотность, чтение с листа, навыки ансамблевой игры, овладение основами аккомпанемента и необходимые навыки самостоятельной работы. Обучаясь в школе, дети приобретают опыт творческой деятельности, знакомятся с высшими достижениями мировой музыкальной культуры.

Предмет «Фортепиано» наряду с другими предметами учебного плана является одним из звеньев музыкального воспитания и предпрофессиональной подготовки учащихся-инструменталистов. Фортепиано является базовым инструментом для изучения теоретических предметов, поэтому для успешного обучения в детской школе искусств обучающимся на струнном отделении и отделении духовых и ударных инструментов, необходим курс ознакомления с этим дополнительным инструментом.

2. Срок реализации учебного предмета

В соответствии с ФГТ рекомендуемый срок реализации учебного предмета для 8-летнего обучения предпрофессиональной программы «Струнные инструменты» составляет 6 лет (с 3 по 8 класс).

3. Объем учебного времени, предусмотренный учебным планом образовательного учреждения на реализацию учебного предмета «Фортепиано»

На освоение предмета «Фортепиано» по учебному плану предлагается 1 час аудиторных занятий в неделю для учащихся струнного отделения.

Программа предмета «Фортепиано» предусматривает обязательную самостоятельную работу учащегося, что предполагает наличие дома фортепиано или

синтезатора. Домашняя работа должна строиться в соответствии с рекомендациями педагога, быть регулярной и систематической, контролироваться на каждом уроке.

На самостоятельную работу отводится 2 часа в неделю в течение всех лет обучения.

Таблица – 19 «Объем учебного времени»

Струнные инструменты (8 лет)	
Срок обучения	6 лет
Максимальная учебная нагрузка (в часах)	594
Количество часов на аудиторские занятия	198
Количество часов на внеаудиторную (самостоятельную) работу	396

4. Сведения о затратах учебного времени, предусмотренного на освоение учебного предмета «Фортепиано», на максимальную, самостоятельную нагрузку обучающихся и аудиторские занятия:

Таблица – 20 «Сведения о затратах учебного времени»

Классы	1	2	3	4	5	6	7	8
Продолжительность учебных занятий (в неделях)	-	-	33	33	33	33	33	33
Количество часов на аудиторские занятия (в неделю)	-	-	1	1	1	1	1	1
Количество часов на внеаудиторные занятия (в неделю)	-	-	2	2	2	2	2	2

Аудиторная нагрузка по учебному предмету «Фортепиано» распределяется по годам обучения с учетом общего объема аудиторного времени, предусмотренного на учебный предмет ФГТ.

Объем времени на самостоятельную работу обучающихся по каждому учебному предмету определяется с учетом сложившихся педагогических традиций, методической целесообразности и индивидуальных способностей ученика.

Виды внеаудиторной работы:

- выполнение домашнего задания;
- посещение учреждений культуры (филармоний, театров, концертных залов и др.);

- участие обучающихся в концертах, творческих мероприятиях и культурно-просветительской деятельности образовательного учреждения и др.

Учебный материал распределяется по годам обучения – классам. Каждый класс имеет свои дидактические задачи и объем времени, предусмотренный для освоения учебного материала.

Таблица – 21 «График промежуточной аттестации»

Класс	Текущий контроль			Промежуточная аттестация
	октябрь	декабрь	март	май
1,2	-	-	-	-
3	Контрольный урок	Контрольный урок	Контрольный урок	X
4	Контрольный урок	Контрольный урок	Контрольный урок	X
5	Контрольный урок	Контрольный урок	Контрольный урок	X
6	Контрольный урок	Контрольный урок	Контрольный урок	X
7	Контрольный урок	Контрольный урок	Контрольный урок	X
8	Контрольный урок	Контрольный урок	Контрольный урок	Зачет

5. *Форма проведения учебных аудиторных занятий* - индивидуальная, рекомендуемая продолжительность урока - 40 минут.

Индивидуальная форма позволяет преподавателю лучше узнать ученика, его музыкальные возможности, трудоспособность, эмоционально-психологические особенности.

6. *Цель и задачи учебного предмета «Фортепиано»*

Цель: развитие музыкально-творческих способностей учащегося на основе приобретенных им базовых знаний, умений и навыков в области фортепианного исполнительства.

Задачи:

- развитие общей музыкальной грамотности ученика и расширение его музыкального кругозора, а также воспитание в нем любви к классической музыке и музыкальному творчеству;
- владение основными видами фортепианной техники для создания художественного образа, соответствующего замыслу автора музыкального произведения;
- формирование комплекса исполнительских навыков и умений игры на фортепиано с учетом возможностей и способностей учащегося; овладение основными видами штрихов- non legato, legato, staccato;
- развитие музыкальных способностей: ритма, слуха, памяти, музыкальности,

эмоциональности;

- овладение основами музыкальной грамоты, необходимыми для владения инструментом фортепиано в рамках программных требований;
- обучение навыкам самостоятельной работы с музыкальным материалом, чтению с листа нетрудного текста, игре в ансамбле;
- владение средствами музыкальной выразительности: звукоизвлечением, штрихами, фразировкой, динамикой, педализацией;
- приобретение навыков публичных выступлений, а также интереса к музицированию.

7. *Обоснование структуры учебного предмета «Фортепиано»*

Обоснованием структуры программы являются ФГТ, отражающие все аспекты работы преподавателя с учеником.

Программа содержит следующие разделы:

- сведения о затратах учебного времени, предусмотренного на освоение учебного предмета;
- распределение учебного материала по годам обучения;
- описание дидактических единиц учебного предмета;
- требования к уровню подготовки обучающихся;
- формы и методы контроля, система оценок;
- методическое обеспечение учебного процесса.

В соответствии с данными направлениями строится основной раздел программы «Содержание учебного предмета».

8. *Методы обучения*

При работе с учащимся педагог использует следующие методы:

- словесные (объяснение, беседа, рассказ);
- наглядно-слуховой метод (показ с демонстрацией пианистических приемов, наблюдение);
- эмоциональный (подбор ассоциаций, образных сравнений);
- практические методы обучения (работа на инструменте над упражнениями, чтением с листа, исполнением музыкальных произведений).

9. *Описание материально-технических условий реализации учебного предмета «Фортепиано»*

Для реализации данной программы необходимы следующие условия: класс (не менее 6 кв.м) для индивидуальных занятий с наличием инструмента «фортепиано», а также доступ к нотному и методическому материалу(наличие нотной библиотеки).

Помещение для занятий должно быть со звукоизоляцией, соответствовать противопожарным и санитарным нормам. Музыкальные инструменты должны быть настроены.

II. СОДЕРЖАНИЕ УЧЕБНОГО ПРЕДМЕТА

1. Требования по годам обучения

Аудиторная нагрузка по учебному предмету «Фортепиано» распределяется по годам обучения (классам) в соответствии с дидактическими задачами, стоящими перед педагогом.

Согласно ФГТ изучение учебного предмета «Фортепиано» для учащихся струнных отделений и отделений духовых и ударных инструментов рекомендовано начинать не с первого класса, поэтому годовые требования представлены в данной программе по годам обучения.

Первый год обучения соответствует:

3 классу струнного отделения для 8-летнего обучения,

Второй год обучения соответствует:

4 классу струнного отделения 8-летнего обучения,

Третий год обучения соответствует:

5 классу струнного отделения 8-летнего обучения,

Четвертый год обучения соответствует:

6 классу струнного отделения 8-летнего обучения,

Пятый год обучения соответствует:

7 классу струнного отделения 8-летнего обучения,

Шестой год обучения соответствует:

8 классу струнного отделения 8-летнего обучения.

1 год обучения

Ознакомление с инструментом «фортепиано», основными приемами игры, знакомство со штрихами *non legato*, *legato*, *staccato*. Знакомство с нотной грамотой, музыкальными терминами. Подбор по слуху музыкальных попевок, песенок. Упражнения на постановку рук, развитие пальцевой техники, приемов звукоизвлечения, владения основными видами штрихов.

Разучивание в течение года 10-12 разнохарактерных произведений из «Школы игры на фортепиано» под ред. Николаева, или Хрестоматии для 1 класса (сост. Б.Милич) и других сборников для 1-го года обучения игре на фортепиано.

Чтение с листа отдельно каждой рукой легкого нотного текста.

Знакомство со строением мажорной и минорной гамм, строение тонического трезвучия. Знание понятий «квинтовый круг», «лад», «тональность».

Гаммы До, Соль, Ре, Ля, Ми-мажор отдельно каждой рукой на одну октаву.
Аккорд- тоническое трезвучие- отдельно каждой рукой.

За год учащийся должен выступить два раза на академических вечерах в конце каждого полугодия. Оценки за работу в классе и дома, а также по результатам публичных выступлений, выставляются педагогом по четвертям.

Примерные репертуарные списки

- английская народная песня «Игрушечный медвежонок» ансамбль;
- Андреева А. «Ехали медведи»;
- Артоболевская А. «Вальс собачек»;
- Берлин Б.«Пони-звездочка»;
- Благ В. «Чудак» ансамбль;
- Бойко Р.«Я лечу ослика»;
- Визная И.«Вальс»;
- Витлин С.«Серенькая кошечка»;
- Геталова О.«Рыжий кот»;
- Геталова О.«Часы»;
- Геталова О. «Добрый гном»;
- Гретри А. «Кукушка и осел»;
- Игнатьева В.«Тихая песня» ансамбль;
- Ионеску И.«Дед Андрей»;
- Красев М.«Гуси»;
- Красев М.«Елочка»;
- Лещинская Ф. «Лошадки»;
- Литовко С. «Паровозик»;
- Металлиди Ж.«Кот-мореход»;
- польская народная песня «Два кота»;
- русская народная песня «Во саду ли, в огороде»;
- русская народная песня «Каравай»;
- русская народная песня «У кота - воркота»;
- Тиличеева Е. «Про елочку»;
- Томпсон Д.«Вальс гномов» ансамбль;
- украинская народная песня «Ой, лопнул обруч»;
- Уотт Д.«Три поросенка» ансамбль;
- Филиппенко «Цыплята» ансамбль;
- французская народная песня «Колыбельная» ансамбль;

- Эрнесакс Г. «Едет паровоз».

Сборник «Школа игры на фортепиано», сост. Николаев А.:

- Векерлен Ж. «Пьеса»;
- Гнесина Е. «Этюд»;
- Гумберт Г. «Этюд»;
- Кабалевский Д. «Про Петю» ансамбль;
- Красев М. «Журавель»;
- Метлов Н. «Зима прошла»;
- русская народная песня «Ах, вы сени, мои сени»;
- русская народная песня «Веселые утки»;
- русская народная песня «Коровушка»;
- русская народная песня «На зеленом лугу»;
- Салютринская Т. «Пастух играет».

Сборник «Первая встреча с музыкой», сост. Артоболевская А.:

- «Вальс собачек» ансамбль;
- армянская народная песня «Ночь»;
- Ляховицкая С. «Где ты, Лека?»;
- Ляховицкая С. «Дразнилка»;
- Прокофьев С. «Болтунья» ансамбль;
- Руббах А. «Воробей»;
- украинская народная песня «Ой, ти, дивчина»;
- украинский народный танец «Казачок» ансамбль;
- Филипп И. «Колыбельная».

Сборник «Избранные этюды иностранных композиторов», 1-2 классы:

- Беренс Г. «Этюд №7»;
- Беренс Г. «Этюд № 2»;
- Беренс Г. «Этюд № 1»;
- Беренс Г. «Этюд № 5»;
- Шитте Л. «Этюд № 3»;
- Шитте Л. «Этюд № 4».

Сборник «Музыкальная азбука для самых маленьких», сост. Горошко Н.Н.:

- Куртева М. «Качели»;
- Мордасов Н. «Две болтушки»;
- Мордасов Н. «Певучая пьеса»;
- Уокер Б. «Дождик»;

- Хил П. «С днем рождения».

2 год обучения

Продолжение работы над совершенствованием технических приемов игры на фортепиано, звукоизвлечением. Работа над упражнениями, формирующими правильные игровые навыки. Чтение с листа.

Аттестация проводится в конце каждой четверти: в 1 и 3 четвертях по результатам текущего контроля и публичных выступлений, во 2 и 4 четвертях проводится промежуточная аттестация в виде контрольного урока или зачета с оценкой, проводимого в присутствии комиссии.

За год учащийся должен изучить:

4 этюда,

4 разнохарактерные пьесы,

2-3 произведения полифонического стиля,

1-2 ансамбля,

гаммы До, Ре, Соль, Ля, Ми-мажор двумя руками на 2 октавы, аккорды, арпеджио к ним двумя руками на одну октаву.

Примерные репертуарные списки

- Бер О. «Темный лес»;
- Беркович И. «Этюд»;
- Беркович И. «Этюд»;
- Берлин Б. «Марширующие поросята»;
- Визная И. «Этюд»;
- Гедике А. «Зайка»;
- Гедике А. «Русская песня»;
- Гедике А. «Этюд»;
- Жилинский А. «Этюд»;
- Игнатъев В. «Большой олень» ансамбль;
- Игнатъев В. «Негритянская колыбельная»;
- Корневская И. «Дождик»;
- Лешгорн А. «Этюд»;
- Лоншан-Друшкевичова К. «Из бабушкиных воспоминаний»;
- Лоншан-Друшкевичова К. «Полька»;
- Любарский Н. «Этюд»;
- Савельев Б. «Песенка кота Леопольда»;
- Тюрк Д. «Песенка»;

- французская народная песня «Пастушки»;
- Хаджиев П. «Маленькая прелюдия»;
- Чайковский Б. «Урок в мышинной школе» ансамбль;
- Черни К. «Этюд»;
- Шаинский В. «Кузнечик» ансамбль;
- Шаинский В. «Песенка крокодила Гены» ансамбль.

Сборник «Музыка для детей», сост. Шух М.:

- «Колыбельная для Элли»;
- «Туфелька Золушки»;
- «Удалые трубачи играют сбор»;
- «Я смотрю на облака».

Сборник «Школа игры на фортепиано», под ред. Николаева А.:

- Арман Ж. «Пьеса»;
- Бартон Б. «Песня»;
- Беркович И. «Этюд»;
- Гедике А. «Ригодон»;
- Гедике А. «Русская народная песня»;
- Гнесина Е. «Этюд»;
- Гнесина Е. «Этюд»;
- Книппер Л. «Степная кавалерийская»;
- Крутицкий М. «Зима»;
- Курочкин В. «Пьеса»;
- Моцарт В.А. «Ария Папагено» ансамбль;
- Тетцель Э. «Прелюдия».

Сборник «Первая встреча с музыкой», сост. Артобалева А.:

- Александров А. «Новогодняя полька»;
- Галынин Г. «Медведь»;
- Назаров-Метнер Т. «Латышская полька».

Сборник «Избранные этюды иностранных композиторов», 1-2 классы:

- Беренс Г. «Этюд № 12»;
- Беренс Г. «Этюд № 8»;
- Лешгорн А. «Этюд № 15»;
- Шитте Л. «Этюд № 10»;
- Шитте Л. «Этюд № 9».

Сборник «Хрестоматия для фортепиано» 1 класс:

- Барток Б.«Диалог»;
- Глинка М.И. хор «Славься» из оперы «Иван Сусанин» ансамбль;
- Моцарт Л.«Менуэт»;
- Нестеров В.«Этюд»;
- Орф К.«Пьеса»;
- Сигмейстер Э. «Популярная американская песня»;
- Тюрк Д.«Балет».

Сборник «Фортепианная игра», 1-2 классы ДМШ, сост. Николаев А.:

- Гайдн И.«Анданте»;
- Гедике А. «Этюд»;
- Кабалевский Д. «Ежик»;
- Моцарт Л.«Бурре»;
- Шитте Л.«Этюд».

Хрестоматия педагогического репертуара, сост. Торопова Н.

- Ролригес Х., перел. Балаева Г. «Кумпарсита»
- Торопова Н. «Этюд», «Полька для медвежонка», «Мелодия», «Василек», «Вальсик», «Колыбельная для Нади», «Баба Яга».

3 год обучения

Начиная с 3 года обучения, необходимо приступить к освоению педали, включая в репертуар пьесы, в которых педаль является неотъемлемым элементом выразительного исполнения (П.Чайковский «Болезнь куклы», А.Гречанинов «Грустная песенка» и др.).

Начиная с 3 класса изменения в содержании учебных занятий касаются усложнения изучаемого музыкального материала и повышения требований к качеству исполнения. Продолжается работа над формированием навыков чтения с листа.

За год учащийся должен освоить:

4 этюда,

4 разнохарактерные пьесы,

2 полифонических произведения,

1 часть произведения крупной формы,

1-2 ансамбля,

гаммы ля, ре, ми, соль, до-минор, аккорды и арпеджио к ним двумя руками в 2 октавы.

Примерные репертуарные списки

Полифонические произведения:

- Бах И.С.«Волынка»;
- Бах И.С.«Менуэт» ре-минор;
- Гедике А. «Инвенция» ре-минор;
- Гедике А.«Фугато» соль-мажор;
- Корелли А. «Сарабанда» ми-минор;
- Майкапар С. «Канон» соль-минор;
- Моцарт В.А. «Пасспье» марш;
- Моцарт Л.«Менуэт»;
- Перселл Г. «Ария»;
- Перселл Г.«Менуэт» соль-мажор;
- Скарлатти Д.«Ария» ре-минор.

Произведения крупной формы:

- Андрэ И. «Сонатина» 1,2,3, часть;
- Дюссен И.«Рондо»;
- Кикта В. «Вариации на старинную украинскую песню»;
- Клементи М. «Соната № 1»;
- Моцарт В.А. «Легкие вариации»;
- Сорокин К.«Во поле береза стояла» вариации.

Пьесы:

- Виндер Л. «Настроение»;
- Гарепа Я.«В поезде»;
- Гладков Г. «Песенка друзей»;
- Гречанинов А.«На лужайке»;
- Дашкевич В. «Шерлок Холмс»;
- Дварионас Б.«Прелюд»;
- Икребс И.«Ригодон»;
- Кригер И.«Бурре»;
- Легран М., перл. БалаеваГ. «Французская тема»;
- Майкапар С.«В садике»;
- Майкапар С.«Пастушок»;
- Малевич М. «Золушка грустит»;
- Моцарт Л.«Пьеса»;
- Мясковский Н.«Беззаботная песенка»;
- Савельев Б. «Песенка кота Леопольда»;
- Свиридов Г.«Колыбельная песенка»;

- Торопова Н. «Песня», «Мурка танцует», «Биф», «Жук», «Прогулка», «Смелый этюд», «Этюд-минутка», «Ми-вальсик»;
- Тюрк Д.«Андантино»;
- Черчилль Ф. «Белоснежка», «Вальс Белоснежки»;
- Шуман Р. «Мелодия».

Этюды:

- Гедике А. «Этюд» ми–минор;
- Гурлит К. «Этюд» ля–мажор;
- Лемуан А.«Этюд» № 1 сочинение 37;
- Лемуан А.«Этюд» № 2 сочинение 37;
- Майкапар С.«Этюд»;
- Черни К.«Этюды» № 1,2,3,4,5,6 из первой тетради;
- Шитте Л. «Этюд» № 15 сочинение 160;
- Шитте Л.«Этюд» № 1 сочинение 108;
- Шитте Л.«Этюд» № 10 сочинение 160;
- Шитте Л.«Этюд» № 14 сочинение 160;
- Шитте Л.«Этюд» № 18 сочинение 160.

Ансамбли:

- Белорусский танец «Полька-янка»;
- Бетховен Л.В. «Немецкий танец»;
- Мусоргский М.П. «Поздно вечером сидела» хор их оперы «Хованщина»;
- Смирнова Н. «Полька»;
- Смирнова Н. «Танец утят» обработка итальянской народной песни;
- Смирнова Н. «Хорошее настроение»;
- Чайковский П.И. «Вальс» из балета «Спящая красавица»;
- Чайковский П.И.«Хор девушек» из оперы «Евгений Онегин».

4 год обучения

Годовые требования:

4-5 этюдов,

2-3 пьесы,

2 полифонических произведения,

1 часть крупной формы,

1-2 ансамбля,

продолжение формирования навыков чтения с листа,

гаммы Си мажор, си минор, Фа мажор, фа минор, аккорды и арпеджио к ним, хроматические гаммы от белых клавиш двумя руками в 2 октавы.

Полифонические произведения:

- Бах И.С. «Менуэт» соль-минор;
- Бах И.С. «Полонез» соль-минор;
- Бах И.С. «Менуэт» соль-мажор;
- Бах Ф.Э. «Маленькая фантазия»;
- Бетховен Л.В. «Канон»;
- Гендель Г.Ф. «Куранта»;
- Караманов А. «Канон».

Произведения крупной формы:

- Беркович И. «Сонатина» 1,2 часть;
- Бетховен Л.В. «Сонатина» соль-мажор;
- Гедике А. «Сонатина» до-мажор;
- Клементи М. «Сонатина» до-мажор;
- Кулау Ф. «Сонатина» до-мажор;
- Моцарт В.А. «Рондо»;
- Чимарозо Д. «Сонатина» ре-минор.

Пьесы:

- Барбеливьен Д. «Мой парень»;
- Боллинг К. «Барсолино»;
- Глиэр «Монгольская песенка»;
- Гречанинов А. «Мазурка»;
- Жарр М. «Вальс»;
- Керн Д. «Дым»;
- Констан Ф. «Ослик»;
- Конфри З. «Котенок на клавишах»;
- Майкапар С. «Детская песенка», «Сказочка», «Раздумье»;
- Мегюль «Охота»;
- Пьермонт Ж. «Веселые колокольчики»;
- Роджерс Р. «Голубая луна»;
- Свиридов Г. «Ласковая просьба»;
- Сен-Люк «Бурре»;
- Сигмейстер Э. «Спиричуэл»;
- Стрибогг И. «Вальс петушков»;

- Торопова Н. «Цветок и бабочка», «Чарли Чаплин», «Этюд», «Весенний этюд», «Шутка», «Пчелка», «Шагом»;
- Чайковский П.И.«Болезнь куклы», «Итальянская песенка», «Немецкая песенка»;
- Шостакович Д.«Марш»;
- Шуман Р.«Марш», «Первая утрата»;
- Эшпай А.«Танец».

Этюды:

- Беренс Г. «Этюд» № 27 сочинение 70;
- Лемуан А. «Этюды» № 6,8,10,12 сочинение 37;
- Черни К.«Этюды» № 20,23,24,28,29,32,35 из первой тетради;
- Шитте Л. «Этюд» № 16 сочинение 108;
- Шитте Л. «Этюды» № 23,24 сочинение 160.

Ансамбли:

- Бах И.С. «Шутка»;
- Мендельсон Ф. «Песня без слов»;
- Мендельсон Ф. «Свадебный марш» из музыки к комедии У.Шекспира «Сон в летнюю ночь»;
- Моцарт В.А. «Ария» из оперы «Волшебная флейта»;
- Поцолли Э. «Грустная минута»;
- Серов А. «Варяжская баллада»;
- Чайковский П.И. «Экосез» из оперы «Евгений Онегин»;
- Чайковский П.И.«Сладкая греза», «Грустная песенка».

5 год обучения

Учащиеся старших классов должны как можно чаще привлекаться к участию в публичных выступлениях, концертах класса и отдела, что способствует развитию их творческих возможностей, более свободному владению инструментом и формированию навыка сольных выступлений.

Годовые требования:

4-5 этюдов,

2-4 разнохарактерные пьесы,

2 полифонических произведения,

1-2 части крупной формы,

1-2 ансамбля или аккомпанемента,

чтение с листа,

мажорные гаммы от черных клавиш, к ним -аккорды и арпеджио на 2 октавы.

Примерные репертуарные списки

Полифонические произведения:

- Бах И.С. «Маленькая двухголосная fuga» до-минор;
- Бах И.С. «Менуэт» до-минор;
- Бах И.С. «Менуэт» соль-мажор;
- Бах И.С. «Менуэт» соль-минор;
- Бах Ф.Э. «Менуэт» фа-минор;
- Гендель Г.Ф. «Фугетта»;
- Рамо Ж.Ф. «Менуэт».

Произведения крупной формы:

- Кабалевский Д.«Сонatina» № 18 сочинение 27;
- Клементи М.«Сонatina» № 3 до-мажор;
- Мелартин Э.«Сонatina» соль-минор;
- Моцарт В.А.«Сонatina» 1,3 часть;
- Сорокин А.«Сонatina» № 1 сочинение 5;
- Чимарозо Д.«Соната» ре-минор;
- Шуман Р.«Детская сонatina».

Пьесы:

- Андерсон Б. «Победитель получает все»;
- Варкентин М. «Светлая мечта»;
- Гершвин Дж. «Любимый мой»;
- Глинка М.И.«Мазурка» до-минор;
- Глинка М.И. «Мазурка» до-мажор;
- Джоплин С. «Рэгтайм»;
- Дога Е.«Вальс»;
- Жилинский А.«Веселый пастушок»;
- Качанте Р. «Красавица»;
- Климашевский В.«Эскиз», «Арабеска», «Витражи»;
- Корнелюк И. «Город, которого нет»;
- Крамер Д. «Танцующий скрипач»;
- Кутуньо С. «Привет»;
- латиноамериканский танец «Ламбада»;
- Майкапар С.«Маленький командир», «Колыбельная», «Мимолетное видение», «Мотылек», «Музыкальная шкатулка»;
- Мэй Б. «Песня группы Квин»;

- Парцхаладзе М.«Танец», «Проказница», «Колокольчики», «Осень»;
- Слонов Ю.«Скерцино»;
- Сонневиль П.«Баллада для Аделины»;
- Толкачев Т. «В лесу»;
- Торопова Н. «Колобок», «Этюд-Переменка», «Романс», «Новогодний вальс», «Этюд-Коррида»;
- Уоррен Г. «Поезд на Чуттанучу»;
- Франсуа К., Рево Ж.«Мой путь»;
- Хенли Д. «Отель «Калифорния»;
- Хиллс М. и П. «С днем рождения»;
- Чайковский П.И. «Новая кукла»;
- Шмитц М. «Рэг-Воспоминание»;
- Шуман Р.«Веселый крестьянин», «Смелый наездник».

Этюды:

- Беренс Г.«Этюды» № 43, 44 сочинение 70;
- Бертини А.«Этюд» № 4 сочинение 100;
- Геллер С.«Этюды» № 12, 13 сочинение 47;
- Геллер С.«Этюды»№ 4, 8 сочинение 172;
- Дювернуа Ж.«Этюды» № 17, 20 сочинение 176;
- Кабалевский Д. «Этюд» ре-минор;
- Лешгорн А.«Этюд» № 12 сочинение 65;
- Парцхаладзе М.«Этюд» соль-мажор;
- Парцхаладзе М.«Этюд» соль-минор;
- Шитте Л. «Этюд» ре-минор.

Ансамбли:

- Балакирев М. «Калинушка с малинушкой»;
- Бетховен Л.В. «Три немецких танца»;
- Варламов А. «На заре ты ее не буди»;
- Глинка М.И. «Марш Черномора» из оперы «Руслан и Людмила»;
- Гуно Ш. «Вальс» из оперы «Фауст»;
- Мартини Д. «Гавот»;
- Пьяццола А. «Имperiал»;
- Рэм Б., Рэнд Э. «Только ты»;
- Смирнова Н. «Болеро»;
- Смирнова Н. «Пьеса в испанском стиле»;

- Харито Н. «Приключения Макса Линдера»;
- Чайковский П.И. «Не бушуйте ветры буйные»;
- Шуберт Ф. «Лендлер».

6 год обучения

Годовые требования:

4-5 этюдов,

2-3 пьесы,

2 полифонических произведения,

1-2 части крупной формы,

1-2 ансамбля или аккомпанемента,

чтение с листа,

мажорные и минорные гаммы от черных клавиш, аккорды и арпеджио к ним на 2 октавы, хроматические гаммы двумя руками.

Зачет

На зачете в конце года учащийся должен исполнить полифоническое произведение и этюд, или два разнохарактерных произведения, одно из которых с элементами полифонии.

Примерные репертуарные списки

Полифонические произведения

Бах И.С. Менуэт ре минор из «Нотной тетради А. М. Бах»

Гедике А. Фугато До мажор, Канон До мажор

Кригер И. Бурре ля минор

Моцарт В. Менуэт ре минор

Пахельбель И. Сарабанда ля минор

Перселл Г. Ария

У.н.п. «Отчего соловей»

Произведения крупной формы

Андре И.А. Рондо Соль мажор

Диабелли А. Ор. 163 «Шесть лёгких сонатин» (сочинения для фортепианного дуэта) (по выбору)

Ваньхаль Я.К/ «Три сонатины» (сочинения для фортепианного дуэта) (по выбору)

Штейбельт Д. Сонатина До мажор, I ч.

Пьесы

Гладков Г. «Песенка Львенка и Черёпахи»

Гречанинов А. «Мазурка»

Дварионас Н. Прелюдия
Кершнер Л. «Малыш»
Майкапар С. «В садике»
Мясковский Н. Весеннее настроение
Рюигрок А. «Горе куклы»
Уотт Д. «Три поросенка»
Штейбельт Д. Адажио
Дж. Конконе две прелюдии
Этюды
Шитте Л. Этюд Си-бемоль мажор
Гедике А. Этюд До мажор
Беркович И Этюд ля минор
Гнесина Е. Этюд До мажор
Николаев А. Этюд До мажор
Гумберг Г. Этюд До мажор
Ансамбли
Геталова О. «Трансформер»
Градески Э. «Маленький поезд». Переложение О. Геталовой
Кикта В. «Кто там ходит, бродит?», «Солдатик оловянный»
Петерсен Р. Матросский танец. Переложение О. Геталовой
Шаинский В. «Песенка крокодила Гены»
Шпинглер Ф. «Ты так далека», «Веселый путешественник»
Шпинглер Ф. «Неутомимо», «Элегия»
Бизе Ж. Фрагменты из оперы Кармен «Хабанера»
Примеры программ итогового зачета
Вариант 1
Беренс Г. Этюд соч. 61 и 88, № 3
Бах И.С. Маленькая прелюдия До мажор (ч.2)
Вебер К.М. Сонатина До мажор, 1 ч.
Косенко В. Скерцино, соч. 15
Вариант 2
Лешгорн А. Этюд соч. 66, № 4
Мясковский Н. 2-голосная fuga ре минор
Гайдн Й. Соната Соль мажор № 11, 1 ч.
Питерсон О. «Волна за волной»

III. ТРЕБОВАНИЯ К УРОВНЮ ПОДГОТОВКИ ОБУЧАЮЩИХСЯ

Уровень подготовки обучающихся является результатом освоения программы учебного предмета «Фортепиано» и включает следующие знания, умения, навыки:

- знание инструментальных и художественных особенностей и возможностей фортепиано;
- знание в соответствии с программными требованиями музыкальных произведений, написанных для фортепиано зарубежными и отечественными композиторами;
- владение основными видами фортепианной техники, использование художественно оправданных технических приемов, позволяющих создавать художественный образ, соответствующий авторскому замыслу;
- знания музыкальной терминологии;
- умения технически грамотно исполнять произведения разной степени трудности на фортепиано;
- умения самостоятельного разбора и разучивания на фортепиано несложного музыкального произведения;
- умения использовать теоретические знания при игре на фортепиано;
- навыки публичных выступлений на концертах, академических вечерах, открытых уроках и т.п.;
- навыки чтения с листа легкого музыкального текста;
- навыки (первоначальные) игры в фортепианном или смешанном инструментальном ансамбле;
- первичные навыки в области теоретического анализа исполняемых произведений.

IV. ФОРМЫ И МЕТОДЫ КОНТРОЛЯ, СИСТЕМА ОЦЕНОК

1. *Аттестация: цели, виды, форма, содержание*

Оценка качества реализации программы «Фортепиано» включает в себя текущий контроль успеваемости, промежуточную аттестацию обучающихся.

Текущий контроль направлен на поддержание учебной дисциплины, на ответственную подготовку домашнего задания, правильную организацию самостоятельной работы, имеет воспитательные цели, носит стимулирующий характер. Текущий контроль над работой ученика осуществляет преподаватель, отражая в оценках достижения ученика, темпы его продвижения в освоении материала, качество выполнения заданий и т. п. Одной из форм текущего контроля может стать контрольный урок без присутствия комиссии. На основании результатов текущего контроля, а также учитывая публичные выступления на концерте или открытом уроке, выставляется четвертная отметка. Текущая аттестация проводится за счет времени аудиторных занятий на всем протяжении обучения.

Промежуточная аттестация проводится в конце каждого полугодия также за счет аудиторного времени. Форма ее проведения - контрольный урок, зачет с приглашением комиссии и выставлением оценки. Обязательным условием является методическое обсуждение результатов выступления ученика, оно должно носить аналитический, рекомендательный характер, отмечать успехи и перспективы развития ребенка. Промежуточная аттестация отражает результаты работы ученика за данный период времени, определяет степень успешности развития учащегося на данном этапе обучения. Концертные публичные выступления также могут быть засчитаны как промежуточная аттестация. По итогам проверки успеваемости выставляется оценка с занесением ее в журнал, ведомость, индивидуальный план, дневник учащегося.

Оценка за год ставится по результатам всех публичных выступлений, включая участие в концертах, конкурсах. На зачетах и контрольных уроках в течение года должны быть представлены различные формы исполняемых произведений: полифония, этюды, пьесы, ансамбли, части произведений крупных форм.

На протяжении всего периода обучения во время занятий в классе, а также на технических зачетах, преподавателем осуществляется проверка навыков чтения с листа нетрудного нотного текста, а также проверка исполнения гамм, аккордов, арпеджио в соответствии с программными требованиями.

2. *Критерии оценок*

Для аттестации обучающихся создаются фонды оценочных средств, которые включают в себя методы и средства контроля, позволяющие оценить приобретенные знания, умения и навыки. По итогам исполнения программы на зачете, академическом прослушивании выставляется оценка по пятибалльной шкале:

Таблица – 22 «Критерии оценки качества исполнения»

Оценка	Критерии оценивания выступления
5 («отлично»)	предусматривает исполнение программы, соответствующей году обучения, наизусть, выразительно; отличное знание текста, владение необходимыми техническими приемами, штрихами; хорошее звукоизвлечение, понимание стиля исполняемого произведения; использование художественно оправданных технических приемов, позволяющих создавать художественный образ, соответствующий авторскому замыслу
4 («хорошо»)	программа соответствует году обучения, грамотное исполнение с наличием мелких технических недочетов, небольшое несоответствие темпа, неполное донесение образа исполняемого произведения
3 («удовлетворительно»)	программа не соответствует году обучения, при исполнении обнаружено плохое знание нотного текста, технические ошибки, характер произведения не выявлен
2 («неудовлетворительно»)	незнание наизусть нотного текста, слабое владение навыками игры на инструменте, подразумевающее плохую посещаемость занятий и слабую самостоятельную работу
«зачет» (без отметки)	отражает достаточный уровень подготовки и исполнения на данном этапе обучения.

Согласно ФГТ, данная система оценки качества исполнения является основной. В зависимости от сложившихся традиций того или иного учебного заведения и с учетом целесообразности оценка качества исполнения может быть дополнена системой «+» и «-», что даст возможность более конкретно отметить выступление учащегося.

Фонды оценочных средств призваны обеспечивать оценку качества приобретенных выпускниками знаний, умений и навыков.

В критерии оценки уровня исполнения должны входить следующие составляющие:

- техническая оснащенность учащегося на данном этапе обучения;
- художественная трактовка произведения;
- стабильность исполнения, выразительность исполнения.

Текущий и промежуточный контроль знаний, умений и навыков учащихся несет проверочную, воспитательную и корректирующую функции, обеспечивает оперативное управление учебным процессом.

V. МЕТОДИЧЕСКОЕ ОБЕСПЕЧЕНИЕ УЧЕБНОГО ПРОЦЕССА

1. Методические рекомендации преподавателям

Предлагаемые репертуарные списки, требования по технике, программы контрольных уроков являются примерными, предполагают дополнение, варьирование со стороны преподавателей в соответствии с их методическими установками, а также с возможностями и способностями конкретного ученика.

В зависимости от желания педагога и способностей учащегося репертуар может изменяться и дополняться.

Большинство разучиваемых произведений предназначено для публичных выступлений на контрольных уроках, зачетах, концертах. Но, если позволяет время ученика, часть программы можно использовать для работы в классе или ознакомления с новым произведением.

В течение учебного года успешно занимающиеся учащиеся имеют возможность выступать на классных и отчетных концертах (1-2 за учебный год).

В работе с учащимися используется основная форма учебной и воспитательной работы – индивидуальный урок с преподавателем. Он включает совместную работу педагога и ученика над музыкальным материалом, проверку домашнего задания, рекомендации по проведению дальнейшей самостоятельной работы с целью достижения учащимся наилучших результатов в освоении учебного предмета. Содержание урока зависит от конкретных творческих задач, от индивидуальности ученика и преподавателя.

Работа в классе должна сочетать словесное объяснение материала с показом на инструменте фрагментов изучаемого музыкального произведения. Преподаватель должен вести постоянную работу над качеством звука, развитием чувства ритма, средствами выразительности.

Работа с учащимся включает:

- решение технических учебных задач – координация рук, пальцев, наработка аппликатурных и позиционных навыков, освоение приемов педализации;
- работа над приемами звукоизвлечения;
- тренировка художественно-исполнительских навыков: работа над фразировкой, динамикой, нюансировкой;
- формирование теоретических знаний: знакомство с тональностью, гармонией, интервалами и др.;
- разъяснение учащемуся принципов оптимально продуктивной самостоятельной

работы над музыкальным произведением.

В работе с учащимися преподавателю необходимо придерживаться основных принципов обучения: последовательности, постепенности, доступности, наглядности в изучении предмета. В процессе обучения нужно учитывать индивидуальные особенности учащегося, степень его музыкальных способностей и уровень его подготовки на данном этапе.

Важнейшим фактором, способствующим правильной организации учебного процесса, повышению эффективности воспитательной работы и успешному развитию музыкально-исполнительских данных учащегося является планирование учебной работы и продуманный подбор репертуара. Основная форма планирования-составление преподавателем индивидуального плана на каждого ученика в начале учебного года и в начале второго полугодия. В индивидуальный план включаются разнохарактерные по форме и содержанию произведения русской и зарубежной классической и современной музыки с учетом специфики преподавания предмета фортепиано для учащихся оркестровых отделений.

В работе педагогу необходимо использовать произведения различных эпох, форм, жанров, направлений для расширения музыкального кругозора ученика и воспитания в нем интереса к музыкальному творчеству. Основным принципом работы: сложность изучаемых произведений не должна превышать возможности ученика.

Важно сочетать изучение небольшого количества относительно сложных произведений, включающих в себя новые, более трудные технические приемы и исполнительские задачи, с прохождением большого числа довольно легких произведений, доступных для быстрого разучивания, закрепляющих усвоенные навыки и доставляющие удовольствие в процессе музицирования.

Важность работы над полифоническими произведениями заключается в том, что освоение полифонии позволяет учащимся слышать и вести одновременно или поочередно самостоятельные линии голосов.

Работа над крупной формой учит способности мыслить крупными построениями, сочетать контрастные образы, свободно владеть разнообразной фактурой, получить представление о форме музыкального произведения.

В работе над разнохарактерными пьесами педагогу необходимо пробуждать фантазию ученика, рисовать яркие образы, развивать эмоциональную сферу его восприятия музыки.

В работе над этюдами необходимо приучать учащегося к рациональному, осмысленному и точному использованию аппликатуры, создающей удобство на

клавиатуре, чему должно способствовать планомерное и систематическое изучение гамм, арпеджио и аккордов. Освоение гамм рекомендуется строить по аппликатурному сходству, что дает хорошие и прочные результаты. Такая работа приводит к успешному обеспечению технических задач.

Важную роль в освоении игры на фортепиано играет навык чтения с листа. Владение этим навыком позволяет более свободно ориентироваться в незнакомом тексте, развивает слуховые, координационные, ритмические способности ученика. В конечном итоге, эта практика способствует более свободному владению инструментом, умению ученика быстро и грамотно изучить новый материал.

Большая часть программы разучивается на аудиторных занятиях под контролем педагога.

Часто необходим показ - игра нового материала, разбор и объяснение штрихов, аппликатуры, нюансов, фразировки, выразительности музыкальной интонации и т.п. Важна игра в ансамбле с учеником: в начальных классах ученик играет партию одной руки, педагог - другой. В дальнейшем исполняются ансамбли в 4 руки, для 2-х фортепиано, аккомпанементы голосу, струнному или духовому инструменту.

2. Методические рекомендации по организации самостоятельной работы обучающихся.

Самостоятельные занятия должны быть построены таким образом, чтобы при наименьших затратах времени и усилий, достичь поставленных задач и быть осознанными и результативными.

Объем времени на самостоятельную работу определяется с учетом методической целесообразности, минимальных затрат на подготовку домашнего задания, параллельного освоения детьми программ общего образования. Рекомендуемый объем времени на выполнение самостоятельной работы учащимися струнного отделения, отделения духовых и ударных инструментов по предмету «фортепиано» с учетом сложившихся педагогических традиций - 2 часа в неделю. Для организации домашних занятий обязательным условием является наличие дома у ученика музыкального инструмента, а также наличие у него нотного материала.

Самостоятельные занятия должны быть регулярными (2-3 раза в неделю). Они должны проходить при хорошем физическом состоянии учащегося, занятия при повышенной температуре и плохом самочувствии опасны для здоровья и не продуктивны.

Роль педагога в организации самостоятельной работы учащегося велика. Она заключается в необходимости обучения ребенка эффективному использованию

учебного внеаудиторного времени. Педагогу следует разъяснить ученику, как распределить по времени работу над разучиваемыми произведениями, указать очередность работы, выделить наиболее проблемные места данных произведениях, посоветовать способы их отработки.

Самостоятельные домашние занятия учащегося предполагают продолжение работы над освоением произведения, которая была начата в классе под руководством педагога. Выполнение домашнего задания - это работа над деталями исполнения (звуком, техническими трудностями, педализацией, динамикой, нюансировкой, артикуляцией), а также запоминание и исполнение произведений наизусть. Для плодотворной и результативной самостоятельной работы ученику необходимо получить точную формулировку задания для него домашнего задания, которое будет записано педагогом в дневник учащегося.

Так, для начинающих можно предложить следующие виды домашней работы: пение мелодий разучиваемых пьес с названием нот и дирижированием, игра отдельно каждой рукой, чтение с листа легкого музыкального текста, игра гамм, аккордов, арпеджио, упражнений на постановку рук, показанных педагогом и т. п.

При работе над этюдами следует добиваться технической свободы исполнения, используя оптимальную аппликатуру, предложенную педагогом. Педагог должен также указать способы проработки технических трудностей в том или ином этюде, предложить упражнения на данный вид техники.

Работа над произведениями полифонического склада заключается в игре линии каждого голоса отдельно, затем соединяя их, прослеживая соотношение данных голосов, их развитие. Полезно в многоголосных произведениях петь один из голосов, играя при этом другие.

При разучивании произведений крупной формы ученик должен с помощью педагога разобраться в его строении, разделах, характере тематического материала. Заниматься дома следует по нотам, следить за правильным исполнением штрихов, аппликатуры, нюансировки, педали и других указаний автора, редактора или педагога.

Работа над разнохарактерными пьесами должна заключаться не в многократном проигрывании их с начала до конца, а в проработке трудных мест, указанных педагогом, выполнении его замечаний, которые должны быть отражены в дневнике. Полезно повторение учеником ранее пройденного репертуара.

Результаты домашней работы проверяются, корректируются и оцениваются преподавателем на уроке. Проверка результатов самостоятельной работы учащегося должна проводиться педагогом регулярно.

VI. СПИСКИ РЕКОМЕНДУЕМОЙ НОТНОЙ И МЕТОДИЧЕСКОЙ ЛИТЕРАТУРЫ

Список рекомендуемой нотной литературы

1. Альбом классического репертуара. Пособие для подготовительного и 1 классов /сост. Т. Директоренко, О. Мечетина. М.,Композитор,2003
2. Альбом легких переложений для ф-но в 4 руки. Вып. 2/сост.Э.Денисов,1962
3. Альбом юного музыканта. Педагогический репертуар ДМШ 1-3кл./ред.-сост. И. Беркович. Киев,1964
4. Артоболовская А. Первая встреча с музыкой: Учебное пособие. М.: Российское музыкальное издательство, 1996
5. Бах И.С. Нотная тетрадь Анны Магдалены Бах. М.: Музыка, 2012
6. Бах И.С. Маленькие прелюдии и фуги для ф-но. Под ред. И.А.Браудо. – СПб.: Композитор, 1997
7. Беренс Г. Этюды. М.: Музыка, 2005
8. Беренс Г. 32 избранных этюда (соч.61, 68, 88)
10. Бертини А. Избранные этюды. М.: Музыка, 1992
11. Бетховен Л. Легкие сонаты (сонатины) для ф-но. М.: Музыка, 2011
12. Библиотека юного пианиста. Сонаты.Средние и старшие классы ДМШ. Вып.1. Сост. Ю. Курганов. М.,1991
13. Ветлугина Н. Музыкальный букварь. -М., Музыка, 1987
14. Веселые нотки. Сборник пьес для ф-но, 3-4 кл. ДМШ, вып. 1: Учебно-метод. пособие, сост. С.А. Барсукова. – Ростов н/Д: Феникс, 2007
15. Гайдн Й. Избранные пьесы для ф-но. 1-4 кл. Ред. Ю.Камальков.-М.,1993
16. Гедике А. 40 мелодических этюдов для начинающих, соч.32
17. Гаммы и арпеджио в 2-х ч. Сост. Ширинская Н.- М.,Музыка, 2006
18. Григ Э. Избранные лирические пьесы для ф-но, Вып.1,2. - М.:Музыка 2011
19. Джаз для детей, средние и старшие классы ДМШ, вып.6: Учебно-метод. пособие / сост. С.А. Барсукова. – Ростов н/Д: Феникс, 2003
20. Избранные этюды зарубежных композиторов. Вып 4.V-VIкл. ДМШ: Уч. пос. / редакторы – составители А.Г. Руббах и В.А. Натансон М.:Государственное музыкальное издательство, 1962
21. Избранные этюды иностранных композиторов, вып.1, I-Шкл. ДМШ: Уч. пос. /сост. А.Руббах и В. Натансон. М.: Государственное музыкальное издательство, 1960
22. Казановский Е. Дюжина джазовых крохотулечек: Учеб.пособие – СПб: Союз художников, 2008

23. Лемуан А. Соч. 37. 50 характерных и прогрессивных этюдов, М.: Музыка, 2010
24. Лекуппе Ф. 25 легких этюдов. Соч. 17
25. И. Лещинская Малыш за роялем. - М.: Кифара, 1994
26. Лешгорн А. Избранные этюды. Соч. 65, соч. 66
27. Металлиди Ж. «Дом с колокольчиком». Изд. «Композитор», СПб, 1994
28. «Иду, гляжу по сторонам», ансамбль в 4 руки. Изд. «Композитор», СПб, 1999
29. Фортепианные циклы для ДМШ. Изд. «Композитор», СПб, 1997
30. Милич Б. Фортепиано 1,2,3 кл. Кифара, 2006
31. Милич Б. Фортепиано 4 кл. Кифара, 2001
32. Милич Б. Фортепиано 6 кл. Кифара, 2002
33. Музицирование для детей и взрослых, вып. 2: Учебное пособие/ сост. Барахтин Ю. В. – Н: Окарина, 2008
34. Музыка для детей. Фортепианные пьесы: вып. 2, издание 4. Сост. К. С. Сорокина – М.: Современный композитор, 1986
35. Музыкальный альбом для фортепиано, вып. 1. Составитель А. Руббах – М., 1972
36. Музыкальный альбом для ф-но, вып. 2/ сост. А. Руббах и В. Малинникова – М.: Советский композитор, 1973
37. Музыкальная коллекция, 2-3 классы ДМШ. Сборник пьес для ф-но. / Учебно-метод. пособие. Сост. Гавриш О. Ю., Барсукова С. А. – Ростов н/Д: Феникс, 2008
38. Музыкальная азбука для самых маленьких: Учебно-метод. пособие. Сост. Н. Н. Горошко. – Ростов н/Д: Феникс, 2007
39. Орфей. Альбом популярных пьес зарубежных композиторов для ф-но: Сб./ сост. К. Сорокин. – М.: Музыка, 1976
40. Путешествие в мир музыки: Уч. пособие/сост. О. В. Бахлацкая: М.: Советский композитор, 1990
41. Парцхаладзе М. Детский альбом. Учебное пособие. Педагогическая редакция А. Батаговой и Н. Лукьяновой. М.: Советский композитор, 1963
42. Педагогический репертуар ДМШ. Итальянская клавирная музыка для фортепиано, вып. 3. Сост. О. Брыкова, А. Парасаднова, Л. Россик. – М., 1973
43. Пьесы в форме старинных танцев. Сост. М. Соколов. – М., 1972
44. Педагогический репертуар ДМШ для ф-но. Легкие пьесы зарубежных композиторов/ Сост. Н. Семенова. СПб, 1993
45. Педагогический репертуар ДМШ. Этюды для ф-но 5 кл./ Ред. В. Дельновой-М., 1974
46. Полифонические пьесы. Педагогический репертуар ДМШ 4-5 кл./ М., 1974

47. Пьесы композиторов 20 века для ф-но. Зарубежная музыка/ Ред. Ю. Холопова. - М.,1996
48. Сборник фортепианных пьес, этюдов и ансамблей, ч. 1. Составитель С. Ляховицкая, Л. Баренбойм. М., 1962
49. Свиридов Г. Альбом пьес для детей. Советский композитор, 1973
50. Старинная клавирная музыка: Сборник/ редакция Н.Голубовской, сост. Ф.Розенблум-М.: Музыка, 1978
51. Сборник фортепианных пьес композиторов XVII – XVIII веков, вып.2.: Учеб. пособие/ Сост. и редактор А.Юровский. – М.: Государственное музыкальное издательство, 1962
52. Смирнова Т. Фортепиано. Интенсивный курс.Тетради 3,6,9,11. "Музыка", 1993
53. Сонаты, сонатины, рондо, вариации для ф-но 1 ч./ сост. С. Ляховицкая- М., 1961
54. Таривердиев М. «Настроения». 24 простые пьесы для фортепиано. Изд. «Классика XXI век» - М., 2002
55. Фортепиано 5кл. ДМШ, ч.І: Учеб.пособие/ сост. - редактор Милич Б.Е. Киев: Музична Украина, 1973
56. Фортепиано 6кл. ДМШ, ч.ІІ: Учеб.пособие/ сост. - редактор Милич Б.Е. Киев:Музична Украина, 1972
57. Фортепианная игра, 1,2 кл. ДМШ: Учеб.пособие/ сост. В.Натансон, Л.Рощина. – М.: Музыка, 1988
58. Хрестоматия для ф-но ДМШ 5 класс. Пьесы. Вып 1: Учебник./ Сост. М.Копчевский. – М.: Музыка, 1978
59. Хрестоматия для ф-но, 3 кл. ДМШ: Учебник/ сост. Н.А.Любомудров, К.С.Сорокин, А.А.Туманян, редактор С.Диденко. – М.: Музыка, 1983
60. Хрестоматия для ф-но, 1 кл. ДМШ: Учебник /сост. А.Бакулов, К.Сорокин. – М.: Музыка, 1989
61. Хрестоматия для ф-но, 2 кл ДМШ: Учебник /сост. А.Бакулов, К.Сорокин. – М.: Музыка, 1989
62. Хромушин О.Джазовые композиции в репертуаре ДМШ. Изд. «Северный олень», СПб, 1994
63. Чайковский П. Детский альбом: Соч.39. – М.: Музыка 2006
64. Черни К.Сто пьес для удовольствия и отдыха. Тетр.1,2. Ред.- сост. А.Бакулов, 1992
65. Черни К.-Гермер Т. Этюды 1,2 тетр.
66. Шитте А. 25 маленьких этюдов соч.108, 25 легких этюдов соч.160
67. Шуман Р. Альбом для юношества: /М.:Музыка, 2011

68. Школа игры на ф-но: Учебник/ сост. А.Николаев, В.Натансон. – М.: Музыка, 2011
69. Юный пианист. Пьесы, этюды, ансамбли для 3-5 кл. ДМШ, вып. II.: Учеб. пособие/ сост. и редакция Л.И.Ройзмана и В.А. Натансона – М.: Советский композитор, 1967
70. Юный пианист. Пьесы, этюды, ансамбли для 6-7 кл. ДМШ, вып. II.: Учеб. пособие/ сост. и редакция Л.И.Ройзмана и В.А.Натансона – М.: Советский композитор, 1973
71. Юному музыканту-пианисту, 5 кл.: Хрестоматия для уч-ся ДМШ: Учебно-метод. пособие/сост. Г.Цыганова, И.Королькова, Изд. 3-е.– Ростов- н/Д: Феникс, 2008

Список рекомендуемой методической литературы

1. Алексеев А. Методика обучения игре на ф-но. 3-е изд. Москва, 1978
2. Алтаев А. Глинка: Биографическая повесть. - М.: Детская литература, 1955. – 336 с.
3. Алтаев А. Чайковский: Биографическая повесть. - М.: Детская литература, 1956. – 544 с.
4. Апраксина О.А. Методика музыкального воспитания в школе: Учебное пособие.- М.: Просвещение, 1983. – 224 с.
5. Вендрова Т.Е. Пусть музыка звучит!: книга для учителя. – М.: Просвещение, 1990. – 96 с.
6. Викторов В.И. Что бы утро было добрым: монография. – М.: Детская литература, 1983. – 128 с.
7. Вопросы теории и эстетики музыки, выпуск 13: сборник статей/редактор Гозенпуд А.А.-Л.: Музыка, 1974. – 240 с.
8. Восприятие музыки: сборник статей/редактор-составитель Максимов В.Н. – М.: Музыка, 1980. – 256 с.
9. Вульфийус П. Франц Шуберт: Очерки жизни и творчества. – М.: Музыка, 1983. – 448 с.
10. Дилакторская Н. Повесть о Гайдне: повесть. – Л.: Детская литература, 1961. – 157 с.
11. Дулова Е.В. Бородин: повесть. – М.: Детская литература, 1990. – 126 с.
12. Кремнев Б. Моцарт: биография, вып.2 – М.: Молодая Гвардия, 1958. – 288 с.
13. Левашова Г. Поговорим о музыке: Беседы о музыке. – Л.: Детская литература, 1964. – 254 с.
14. Левик Б.В. Музыкальная литература зарубежных стран: Учебное пособие, вып.2,4-е издание – М.: Музыка, 1975. – 304 с.
15. Музыка в начальных классах: методическое пособие/сост. Абдуллин Э.Б.,

Бейдер Т.А. – М.: Просвещение, 1985. – 144 с.

16. Музыка - детям. Вопросы музыкально-эстетического воспитания: сборник статей/сост. Михеева Л.В. – Л.: Музыка, 1976. – 160 с.

17. Нейгауз Г.Г. Размышления, воспоминания, дневники: Сборник статей/сост. Нильштейн Я.И. – М.: Советский композитор, 1975. – 528 с.

18. Оржеховская Ф. Себастьян Бах: повесть. – М.: Детская литература, 1960. - 182с.

19. Оржеховская Ф. Эдвард Григ: повесть. – М.: Детская литература, 1959. – 264 с.

20. Петрушанская Р.И. Камерная музыка. – М.: Знание, 1981. – 48 с.

21. Пожидаев Г.А. Рассказы о музыке. – М.: Молодая Гвардия, 1975. – 192 с.

22. Розеншильд К. История зарубежной музыки: Учебник. – М.: Музыка, 1978. – 544 с.

23. Сохор А. Статьи о современной музыке: Исследования, публицистика, критические заметки. – Л.: Музыка, 1974. – 216 с.

24. Тараканов М. Творчество Родиона Щедрина: Исследования/ред. Прудникова И. – М.: Советский композитор, 1980. – 340 с.

25. Тройнин В. Что читать о музыке?: Справочник-путеводитель/ред. Голубовский И.В. – Л.: Музыка, 1976. – 128 с.

26. Фрид Р. Михаил Глинка: Монографический очерк. – Л.: Советский композитор, 1973. – 80 с.

27. Черный О. Мусоргский: повесть. – М.: Детская литература, 1961. – 302 с.

28. Черный О. Римский-Корсаков: повесть. – М.: Детская литература, 1959. – 312с.

29. Ярустовский Б. Игорь Стравинский: Монография, 3-е издание/ред. Овсянникова Т.Н. –Л.: Музыка, 1982. – 260 с.

Средства обучения:

- Печатные (нотные сборники, учебные пособия, хрестоматии, музыкальные словари)

- Электронные образовательные ресурсы (<https://learningapps.org/>, www.forumklassika.ru, <http://musicteachers.at.ua>, <http://intoclassics.net>, <http://music-education.ru>)

- Аудиовизуальные (мультимедийные презентации, образовательные видеофильмы, учебные фильмы на цифровых носителях)

- Наглядные плоскостные (плакаты, магнитные доски)

- Демонстрационные (макеты, стенды)

- Учебные приборы (метроном)

Муниципальное бюджетное учреждение дополнительного образования
«Детская музыкальная школа»
муниципального образования Кандалакшский район

программа учебного предмета
ПО.01УП.04 Хоровой класс

по дополнительной предпрофессиональной
общеобразовательной программе
в области музыкального искусства «Струнные инструменты»
(8 лет)

СТРУКТУРА ПРОГРАММЫ УЧЕБНОГО ПРЕДМЕТА

I. ПОЯСНИТЕЛЬНАЯ ЗАПИСКА

- Характеристика учебного предмета, его место и роль в образовательном процессе;
- Срок реализации учебного предмета;
- Объем учебного времени, предусмотренный учебным планом образовательного учреждения на реализацию учебного предмета;
- Сведения о затратах учебного времени и графике промежуточной аттестации;
- Форма проведения учебных аудиторных занятий;
- Цели и задачи учебного предмета;
- Обоснование структуры программы учебного предмета;
- Методы обучения;
- Описание материально-технических условий реализации учебного предмета;

II. СОДЕРЖАНИЕ УЧЕБНОГО ПРЕДМЕТА

- Учебно-тематический план;
- Годовые требования. Содержание разделов и тем;

III. ТРЕБОВАНИЯ К УРОВНЮ ПОДГОТОВКИ ОБУЧАЮЩИХСЯ

IV. ФОРМЫ И МЕТОДЫ КОНТРОЛЯ, СИСТЕМА ОЦЕНОК

- Аттестация: цели, виды, форма, содержание;
- Критерии оценки;

V. Методическое обеспечение учебного процесса

- Методические рекомендации преподавателям;
- Рекомендации по организации самостоятельной работы обучающихся;

VI. Списки рекомендуемой нотной и методической литературы

- Список рекомендуемой нотной литературы;
- Список рекомендуемой методической литературы

I. ПОЯСНИТЕЛЬНАЯ ЗАПИСКА

1. Характеристика учебного предмета, его место и роль в образовательном процессе

Программа учебного предмета «Хоровой класс» разработана на основе и с учетом федеральных государственных требований к дополнительной предпрофессиональной общеобразовательной программе в области музыкального искусства «Струнные инструменты».

Хоровое исполнительство - один из наиболее сложных и значимых видов музыкальной деятельности, учебный предмет «Хоровой класс» является предметом обязательной части, занимает особое место в развитии музыканта-инструменталиста.

В детской школе искусств, где учащиеся сочетают хоровое пение с обучением игре на одном из музыкальных инструментов, хоровой класс служит одним из важнейших факторов развития слуха, музыкальности детей, помогает формированию интонационных навыков, необходимых для овладения исполнительским искусством на любом музыкальном инструменте.

Учебный предмет «Хоровой класс» направлен на приобретение детьми знаний, умений и навыков в области хорового пения, на эстетическое воспитание и художественное образование, духовно-нравственное развитие ученика.

2. Срок реализации учебного предмета «Хоровой класс»

Срок реализации учебного предмета «Хоровой класс» для детей, поступивших в образовательное учреждение в первый класс в возрасте с шести лет шести месяцев до девяти лет, составляет 3 года (с 1 по 3 классы).

3. Объем учебного времени, предусмотренный учебным планом образовательного учреждения на реализацию учебного предмета «Хоровой класс»:

Таблица – 23 «Объем учебного времени»

Срок обучения	3 года
Максимальная учебная нагрузка (в часах)	147
Количество часов на аудиторные занятия	98
Количество часов на внеаудиторную (самостоятельную) работу	49

4. Сведения о затратах учебного времени, предусмотренного на освоение учебного предмета «Хоровой класс», на максимальную, самостоятельную нагрузку обучающихся и аудиторные занятия в рамках реализации предпрофессиональной программы «Струнные инструменты»:

- аудиторные занятия: с 1 по 3 класс – 1 час в неделю;

- самостоятельные занятия: с 1 по 3 класс – 0,5 часа в неделю.

С целью подготовки обучающихся к контрольным урокам, зачетам, экзаменам, творческим конкурсам и другим мероприятиям по усмотрению учебного заведения проводятся консультации.

Консультации могут проводиться рассредоточено или в счет резерва учебного времени.

Аудиторная нагрузка по учебному предмету обязательной части образовательной программы в области искусств распределяется по годам обучения с учетом общего объема аудиторного времени, предусмотренного на учебный предмет федеральными государственными требованиями.

Объем времени на самостоятельную работу обучающихся по каждому учебному предмету определяется с учетом сложившихся педагогических традиций, методической целесообразности и индивидуальных способностей ученика.

Виды внеаудиторной работы:

- выполнение домашнего задания;
- подготовка к концертным выступлениям;
- посещение учреждений культуры (филармоний, театров, концертных залов и др.);
- участие обучающихся в концертах, творческих мероприятиях и культурно-просветительской деятельности образовательного учреждения.

Таблица – 24 «График промежуточной аттестации»

Класс	Текущий контроль			Промежуточная аттестация
	октябрь	декабрь	март	май
1	Контрольный урок	Контрольный урок	Контрольный урок	Х
2	Контрольный урок	Контрольный урок	Контрольный урок	Х
3	Контрольный урок	Контрольный урок	Контрольный урок	Зачет Итоговая аттестация

5. *Форма проведения учебных аудиторных занятий - групповая (от 11 человек).*

На определенных этапах разучивания репертуара возможны различные формы занятий. Хор может быть поделен на группы по партиям, что дает возможность более продуктивно прорабатывать хоровые партии, а также уделять внимание индивидуальному развитию каждого ребенка.

6. *Цель и задачи учебного предмета «Хоровой класс»*

Цель: развитие музыкально-творческих способностей учащегося на основе приобретенных им знаний, умений и навыков в области хорового исполнительства.

Задачи:

- развитие интереса к классической музыке и музыкальному творчеству;
- развитие музыкальных способностей: слуха, ритма, памяти, музыкальности и артистизма;
- формирование умений и навыков хорового исполнительства;
- обучение навыкам самостоятельной работы с музыкальным материалом и чтению нот с листа;
- приобретение обучающимися опыта хорового исполнительства и публичных выступлений.

7. Обоснование структуры учебного предмета «Хоровой класс»

Обоснованием структуры программы являются федеральные государственные требования, отражающие все аспекты работы преподавателя с обучающимися.

Программа содержит следующие разделы:

- сведения о затратах учебного времени, предусмотренного на освоение учебного предмета;
- распределение учебного материала по годам обучения;
- описание дидактических единиц учебного предмета;
- требования к уровню подготовки обучающихся;
- формы и методы контроля, система оценок;
- методическое обеспечение учебного процесса.

В соответствии с данными направлениями строится основной раздел программы «Содержание учебного предмета».

8. Методы обучения

Для достижения поставленной цели и реализации задач предмета используются следующие методы обучения:

- словесный (объяснение, разбор, анализ музыкального материала);
- наглядный (показ, демонстрация отдельных частей и всего произведения);
- практический (воспроизводящие и творческие упражнения, деление целого произведения на более мелкие части для подробной проработки и последующая организация целого, репетиционные занятия);
- прослушивание записей выдающихся хоровых коллективов и посещение концертов для повышения общего уровня развития обучающихся;

- индивидуальный подход к каждому ученику с учетом возрастных особенностей, работоспособности и уровня подготовки.

Предложенные методы работы с хоровым коллективом в рамках предпрофессиональной программы являются наиболее продуктивными при реализации поставленных целей и задач учебного предмета и основаны на проверенных методиках и сложившихся традициях хорового исполнительства.

9. *Описание материально-технических условий реализации учебного предмета «Хоровой класс»*

Для реализации программы учебного предмета «Хоровой класс» должны быть созданы следующие материально-технические условия, которые включают в себя:

- концертный зал с концертным роялем или фортепиано, подставками для хора, пультами и звукотехническим оборудованием,
- учебную аудиторию для занятий по учебному предмету «Хоровой класс» со специальным оборудованием (подставками для хора, роялем или пианино).

Учебные аудитории должны иметь звукоизоляцию.

II. СОДЕРЖАНИЕ УЧЕБНОГО ПРЕДМЕТА

1. Учебно-тематический план

Программа курса включает следующие разделы:

- певческая установка и дыхание;
- звуковедение и дикция;
- ансамбль и строй;
- формирование исполнительских навыков.

Таблица – 25 «1 год обучения»

№ темы	Содержание	Общее кол-во часов
1	Певческая установка.	2
2	Формирование певческого дыхания	3
3	Звуковедение и дикция	3
4	Формирование певческой артикуляции	4
5	Ансамбль и строй	4
6	Формирование исполнительских навыков	4
7	Пение произведений	
	-народная песня	4
	-классика	4
	-современных авторов	4
	Итого:	32

Таблица – 25 «2-3 год обучения»6

№ темы	Содержание	Общее кол-во часов
1	Певческая установка.	2
2	Формирование певческого дыхания	3
3	Звуковедение и дикция	3
4	Формирование певческой артикуляции	4
5	Ансамбль и строй	4
6	Формирование исполнительских навыков	4
7	Пение произведений	
	-народная песня	4
	-классика	4
	-современных авторов	5
	Итого:	33

2. Требования по годам обучения

В течение учебного года планируется ряд творческих показов: открытые репетиции для родителей и преподавателей, отчетные концерты, мероприятия по пропаганде музыкальных знаний (концерты-лекции в общеобразовательных школах, в

культурно-досуговых центрах и пр.), участие в смотрах-конкурсах, фестивалях, концертно-массовых мероприятиях.

За учебный год в хоровом классе должно быть пройдено примерно 10-12 произведений (в том числе а cappella).

Основные репертуарные принципы:

1. Художественная ценность произведения (необходимость расширения музыкально-художественного кругозора детей).

2. Решение учебных задач.

3. Классическая музыка в основе (русская и зарубежная в сочетании с современными композиторами и народными песнями различных жанров).

4. Содержание произведения.

5. Музыкальная форма (художественный образ произведения, выявление идейно-эмоционального смысла).

6. Доступность:

а) по содержанию;

б) по голосовым возможностям;

в) по техническим навыкам;

7. Разнообразие:

а) по стилю;

б) по содержанию;

в) темпу, нюансировке;

г) по сложности.

Вокально-хоровые навыки

Певческая установка и дыхание

Певческая установка, положение корпуса, головы, артикуляция при пении. Навыки пения сидя и стоя.

Дыхание перед началом пения. Одновременный вдох и начало пения. Различный характер дыхания перед началом пения в зависимости от характера исполняемого произведения. Смена дыхания в процессе пения; различные приемы (короткое и активное дыхание в быстром темпе, спокойное и активное в медленном). Цезуры. Знакомство с навыками «цепного» дыхания.

Звуковедение и дикция

Естественный, свободный звук без крика и напряжения (форсировки). Преимущественно мягкая атака звука. Округление гласных, способы их формирования в различных регистрах. Пение non legato и legato. Нюансы – mf, mp, p, f.

Развитие дикционных навыков. Гласные и согласные, их роль в пении. Взаимоотношение гласных и согласных в пении. Отнесение внутри слова согласных к последующему слогу.

Формирование певческой артикуляции

Свободная работа артикуляционного аппарата детей, работа над округлением гласных, одновременное произнесение согласных в процессе пения. Пение скороговорок.

Ансамбль и строй

Выработка активного унисона, ритмической устойчивости в умеренных темпах при соотношении простейших длительностей, соблюдение динамической ровности при произнесении текста. Постепенное расширение задач: интонирование произведений в различных видах мажора и минора, ритмической устойчивости в более быстрых и медленных темпах с более сложным ритмическим рисунком.

Устойчивое интонирование одноголосной партии при сложном аккомпанементе. Навыки пения двухголосия с аккомпанементом. Пение несложных двухголосых песен без сопровождения.

Формирование исполнительских навыков

Анализ словесного текста и его содержания. Грамотное чтение нотного текста по партиям и партитурам. Разбор тонального плана, ладовой структуры, гармонической канвы произведения.

Членение на мотивы, периоды, предложения, фразы. Определение формы.

Фразировка, вытекающая из музыкального и текстового содержания. Различные виды динамики. Многообразие агогических возможностей исполнения произведений: пение в строго размеренном темпе, сопоставление двух темпов, замедление в конце произведения, замедление и ускорение в середине произведения, различные виды фермат.

Воспитание навыков понимания дирижерского жеста.

Примерный репертуарный список

1. Аренский А. «Комар один, задумавшись», «Птичка летит, летает», «Спи дитя мое»
2. Белорусская народная песня «Сел комарик на дубочек» (обр. С. Полонского)
3. Бетховен Л. «Малиновка», «Весною», «Край родной», «Походная песня»
4. Брамс И. «Колыбельная»
5. Вебер К. «Вечерняя песня» (обр. В. Попова)
6. Глинка М. «Ложится в поле мрак ночной» (из оперы «Руслан и Людмила»)
7. Гречанинов А. «Про теленочка», «Призыв весны», «Дон-дон», «Маки-маковочки»
8. Долухаян А. «Прилетайте птицы»

9. Ипполитов-Иванов М. «Ноктюрн»
10. Калининков В. «Весна», «Тень-тень», «Киска»
11. Калныньш А. «Музыка»
12. Красев М. Заключительный хор из оперы «Муха-Цокотуха»
13. Кюи Ц. «Майский день», «Белка»
14. Литовская народная песня «Солнышко вставало»
15. Лядов А. «Колыбельная», «Окликание дождя»
16. Мендельсон Ф. «Воскресный день»
17. Морозов И. «Про сверчка»
18. Нисс С. «Сон»
19. Парцхаладзе М. «Здравствуй, школа», «Наш край», «Весна», «Кукла»
20. Подгайц Е. «Облака»
21. Попатенко Т. «Горный ветер»
22. Потоловский Н. «Восход солнца»
23. Русская народная песня «Здравствуй, гостья-зима» (обр. Н. Римского-Корсакова)
24. Русская народная песня «Как на тоненький ледок» (обр. М. Иорданского)
25. «10 русский народных песен» (в свободной обр. Григоренко)
26. Чайковский П. «Мой садик», «Осень», «Хор мальчиков» (из оперы «Пиковая дама»), «Песня о счастье» (из оперы «Орлеанская дева», обр. В. Соколова)
27. Чесноков П. «Нюта-плакса»
28. Шаинский В. «Мир похож на цветной луг»
29. Шуман Р. «Домик у моря»

Примерные программы выступлений

1. Аренский А.. «Комар»
2. Бетховен Л. «Край родной»
3. Гайдн Й. «Пастух»
4. Гречанинов А. «Дон-дон»
5. Гречанинов А. «Призыв весны»
6. Дунаевский И. «Спой нам, ветер»
7. Итальянская народная песня «Макароны» (обр. В. Сибирского)
8. Кабалевский Д. «Подснежник»
9. Компанеец З. «Встало солнце»
10. Русская народная песня «Как на речке, на лужочке»
11. Полонский С. «Сел комарик на дубочек»
12. Украинская народная песня «Козел и коза» (обр. В. Соколова)

III. ТРЕБОВАНИЯ К УРОВНЮ ПОДГОТОВКИ ОБУЧАЮЩИХСЯ

Результатом освоения программы учебного предмета «Хоровой класс», являются следующие знания, умения, навыки:

- знание начальных основ хорового искусства, вокально-хоровых особенностей хоровых партитур, художественно-исполнительских возможностей хорового коллектива;
- знание профессиональной терминологии;
- умение передавать авторский замысел музыкального произведения с помощью органического сочетания слова и музыки;
- навыки коллективного хорового исполнительского творчества, в том числе отражающие взаимоотношения между солистом и хоровым коллективом;
- сформированные практические навыки исполнения авторских, народных хоровых и вокальных ансамблевых произведений отечественной и зарубежной музыки, в том числе хоровых произведений для детей;
- наличие практических навыков исполнения партий в составе вокального ансамбля и хорового коллектива.

IV. ФОРМЫ И МЕТОДЫ КОНТРОЛЯ, СИСТЕМА ОЦЕНОК

1. *Аттестация: цели, виды, форма, содержание*

В программе обучения используются две основных формы контроля успеваемости – текущая и промежуточная.

Методы текущего контроля:

- оценка за работу в классе;
- текущая сдача партий;
- контрольный урок в конце каждой четверти.

Виды промежуточного контроля:

- переводной зачет в старший хор и по окончании освоения предмета.

Методы текущего контроля:

- сдача партий в квартетах.

Учет успеваемости учащихся проводится преподавателем на основе текущих занятий, их посещений, индивидуальной и групповой проверки знаний хоровых партий.

При оценке учащегося учитывается также его участие в выступлениях хорового коллектива. Повседневно оценивая каждого ученика, педагог, опираясь на ранее выявленный им уровень подготовленности каждого ребенка, прежде всего, анализирует динамику усвоения им учебного материала, степень его прилежания, всеми средствами стимулируя его интерес к учебе.

При выведении итоговой (переводной) оценки учитывается следующее:

- оценка годовой работы ученика;
- оценка на зачете (академическом концерте);
- другие выступления ученика в течение учебного года.

2. *Критерии оценок*

По итогам исполнения программы на зачете, академическом прослушивании или зачете выставляется оценка по пятибалльной системе:

Таблица – 27 «Критерии оценивания»

Оценка	Критерии оценивания выступления
5 («отлично»)	регулярное посещение хора, отсутствие пропусков без уважительных причин, знание своей партии во всех произведениях, разучиваемых в хоровом классе, активная эмоциональная работа на занятиях, участие на всех хоровых концертах коллектива
4 («хорошо»)	регулярное посещение хора, отсутствие пропусков без уважительных причин, активная работа в классе, сдача партии всей хоровой программы при недостаточной проработке трудных технических фрагментов

	(вокально-интонационная неточность), участие в концертах хора
3 («удовлетворительно»)	нерегулярное посещение хора, пропуски без уважительных причин, пассивная работа в классе, незнание наизусть некоторых партитур в программе при сдаче партий, участие в обязательном отчетном концерте хора в случае передачи партий
2 («неудовлетворительно»)	пропуски хоровых занятий без уважительных причин, неудовлетворительная сдача партий в большинстве партитур всей программы, недопуск к выступлению на отчетный концерт
«зачет» (без отметки)	отражает достаточный уровень подготовки и исполнения на данном этапе обучения, соответствующий программным требованиям

Согласно ФГТ, данная система оценки качества исполнения является основной. В зависимости от сложившихся традиций того или иного образовательного учреждения и с учетом целесообразности оценка качества исполнения может быть дополнена системой «+» и «-», что даст возможность более конкретно отметить выступление учащегося.

Фонды оценочных средств призваны обеспечивать оценку качества приобретенных выпускниками знаний, умений и навыков, а также степень готовности учащихся выпускного класса к возможному продолжению профессионального образования в области музыкального хорового искусства.

V. МЕТОДИЧЕСКОЕ ОБЕСПЕЧЕНИЕ УЧЕБНОГО ПРОЦЕССА

1. Методические рекомендации педагогическим работникам

Задача руководителя хорового класса – пробудить у детей любовь к хоровому пению, сформировать необходимые навыки и выработать потребность в систематическом коллективном музицировании, учитывая, что хоровое пение – наиболее доступный вид подобной деятельности.

На занятиях должны активно использоваться знания нотной грамоты и навыки сольфеджирования, так как работа по нотам, а затем и хоровым партитурам помогает учащимся воспринимать музыкальные произведения сознательно, значительно ускоряет процесс разучивания. Пение по нотам необходимо сочетать с пением по слуху, так как именно пение по слуху способствует развитию музыкальной памяти.

На протяжении всех лет обучения педагог следит за формированием и развитием важнейших вокально-хоровых навыков учащихся (дыханием, звуковедением, ансамблем, строем, дикцией), постепенно усложняя задачи, расширяя диапазон певческих возможностей детей.

Отбирая репертуар, педагог должен помнить о необходимости расширения музыкально-художественного кругозора детей, о том, что хоровое пение – мощное средство патриотического, художественно-эстетического, нравственного воспитания учащихся. Произведения русской и зарубежной классики должны сочетаться с произведениями современных композиторов и народными песнями разных жанров.

Особое значение имеет работа над словом, музыкальной и поэтической фразой, формой всего произведения, над умением почувствовать и выделить кульминационные моменты как всего произведения, так и отдельных его частей.

Постепенно, с накоплением опыта хорового исполнения, овладением вокально-хоровыми навыками, репертуар дополняется. Наряду с куплетной формой учащиеся знакомятся с многообразными жанрами хоровой музыки. Краткие пояснительные беседы к отдельным произведениям используются руководителем хорового класса для выявления своеобразия стилей отдельных композиторов, музыкального языка различных эпох. Такие беседы способствуют обогащению музыкального кругозора учащихся, помогают формировать их художественную культуру.

Для учащихся инструментальных отделений хоровой класс является одним из обязательных предметов, способствующих формированию навыков коллективного музицирования. Всемерно используя возможности групповых занятий, предусмотренных действующими учебными планами, нельзя забывать о том, что хор – это коллектив. Лишь

исходя из этого можно профессионально строить работу над всеми компонентами хорового звучания. Так, при организации учебного процесса в школе целесообразно руководствоваться интересами и возможностями коллективных форм занятий, координируя их с групповыми, мелкогрупповыми и даже индивидуальными. Такой организационный принцип будет способствовать успешной работе хорового класса как исполнительского коллектива.

2. Методические рекомендации по организации самостоятельной работы

Объем самостоятельной работы учащихся определяется с учетом минимальных затрат на подготовку домашнего задания (параллельно с освоением детьми программы основного общего образования), с опорой на сложившиеся в учебном заведении педагогические традиции и методическую целесообразность, а также индивидуальные способности ученика.

Необходимым условием самостоятельной работы учащегося в классе хорового пения является домашняя работа. Прежде всего, она должна заключаться в систематической проработке своей хоровой партии в произведениях, изучаемых в хоровом классе. Учащийся регулярно готовится дома к контрольной сдаче партий произведений. В результате домашней подготовки учащийся при сдаче партий должен уметь выразительно исполнять свой хоровой голос в звучании всей хоровой фактуры без сопровождения.

Выполнение обучающимся домашнего задания должно контролироваться преподавателем и обеспечиваться партитурами и нотными изданиями, хрестоматиями, клавирами, в соответствии с программными требованиями по данному предмету.

VII. СПИСКИ РЕКОМЕНДУЕМОЙ НОТНОЙ И МЕТОДИЧЕСКОЙ ЛИТЕРАТУРЫ

Список рекомендуемых нотных сборников

1. Бандина А., Попов В., Тихеева Л. «Школа хорового пения», Вып. 1,2. М.,1966
2. «Каноны для детского хора», сост. Струве Г. М., 2001
3. «Песни для детского хора», Вып. 5. Хоровые произведения русских и зарубежных композиторов, сост. Соколов В. М., 1963
4. «Песни для детского хора», Вып. 12, сост. Соколов В. М., 1975
5. «Поет детская хоровая студия «Пионерия», сост. Струве Г. М., 1989
6. «Поющее детство». Произведения для детского хора (сост. Мякишев И.), М., 2002
7. Рубинштейн А. «Избранные хоры», М., 1979
8. Соколов В. «Обработки и переложения для детского хора». М., 1969
9. Тугаринов Ю. «Произведения для детского хора», 2-е издание. «Современная музыка», 2009
10. «Хоры без сопровождения», для начинающих детских хоровых коллективов. Сост. Соколов В. Вып. 1, 2. М., 1965

11. Чесноков П. «Собрание духовно-музыкальных сочинений», Тетр.4, М., 1995

Список рекомендуемой методической литературы

1. Дмитриев Л. Основы вокальной методики. – М.: Музыка, 2000
2. Добровольская Н. Вокально-хоровые упражнения в детском хоре. М., 1987
3. Михайлова М. Развитие музыкальных способностей детей. – Ярославль, «Академия развития», 1997
4. Самарин В., Осеннева М., Уколова Л. Методика работы с детским вокально-хоровым коллективом. – М.: Academia, 1999
5. Соколов В. Работа с хором.2-е издание. - М.,1983
6. Струве Г. Школьный хор. М.,1981
7. Стулова Г. Теория и практика работы с хором. - М., 2002
8. Стулова Г. Хоровой класс: Теория и практика работы в детском хоре. -М.,1988
9. Теория и методика музыкального образования детей: Научно-методическое пособие/ Л.В.Школяр, М.С.Красильникова, Е.Д.Критская и др. – М., 1998
10. Халабузарь П., Попов В. Теория и методика музыкального воспитания. – Санкт-Петербург, 2000
11. Халабузарь П., Попов В., Добровольская Н. Методика музыкального воспитания. Учебное пособие. М.,1990
12. Чесноков П. Хор и управление им. - М.,1961

Средства обучения:

- Печатные (нотные сборники, учебные пособия, хрестоматии, музыкальные словари)
- Электронные образовательные ресурсы (<https://learningapps.org/>, www.forumklassika.ru, <http://musicteachers.at.ua>, <http://intoclassics.net>, <http://music-education.ru>)
- Аудиовизуальные (мультимедийные презентации, образовательные видеофильмы, учебные фильмы на цифровых носителях)
- Наглядные плоскостные (плакаты, магнитные доски)
- Демонстрационные (макеты, стенды)

Муниципальное бюджетное учреждение дополнительного образования

«Детская музыкальная школа»

муниципального образования Кандалакшский район

программа учебного предмета

ПО.02УП.01 Сольфеджио

по дополнительной предпрофессиональной

общеобразовательной программе

в области музыкального искусства «Струнные инструменты»

(8 лет)

СТРУКТУРА ПРОГРАММЫ УЧЕБНОГО ПРЕДМЕТА

I. ПОЯСНИТЕЛЬНАЯ ЗАПИСКА

- Характеристика учебного предмета, его место и роль в образовательном процессе;
- Срок реализации учебного предмета;
- Объем учебного времени, предусмотренный учебным планом образовательного учреждения на реализацию учебного предмета;
- Сведения о затратах учебного времени и графике промежуточной аттестации;
- Форма проведения учебных аудиторных занятий;
- Цель и задачи учебного предмета;
- Обоснование структуры программы учебного предмета;
- Методы обучения;
- Описание материально-технических условий реализации учебного предмета;

II. СОДЕРЖАНИЕ УЧЕБНОГО ПРЕДМЕТА

- Учебно-тематический план;
- Годовые требования. Содержание разделов и тем;

III. ТРЕБОВАНИЯ К УРОВНЮ ПОДГОТОВКИ ОБУЧАЮЩИХСЯ

IV. ФОРМЫ И МЕТОДЫ КОНТРОЛЯ, СИСТЕМА ОЦЕНОК

- Аттестация: цели, виды, форма, содержание;
- Критерии оценки;

V. МЕТОДИЧЕСКОЕ ОБЕСПЕЧЕНИЕ УЧЕБНОГО ПРОЦЕССА

- Методические рекомендации преподавателям;
- Рекомендации по организации самостоятельной работы обучающихся;

VI. СПИСОК ЛИТЕРАТУРЫ И СРЕДСТВ ОБУЧЕНИЯ

- Список методической литературы,
- Список учебной литературы;
- Средства обучения.

I. ПОЯСНИТЕЛЬНАЯ ЗАПИСКА

1. Характеристика учебного предмета, его место и роль в образовательном процессе

Программа учебного предмета «Сольфеджио» разработана на основе и с учетом федеральных государственных требований к дополнительным предпрофессиональным общеобразовательным программам в области музыкального искусства «Струнные инструменты».

Сольфеджио является обязательным учебным предметом в детских школах искусств, реализующих программы предпрофессионального обучения. Уроки сольфеджио развивают такие музыкальные данные как слух, память, ритм, помогают выявлению творческих задатков учеников, знакомят с теоретическими основами музыкального искусства. Наряду с другими занятиями они способствуют расширению музыкального кругозора, формированию музыкального вкуса, пробуждению любви к музыке. Полученные на уроках сольфеджио знания и формируемые умения и навыки должны помогать ученикам в их занятиях на инструменте, а также в изучении других учебных предметов дополнительных предпрофессиональных общеобразовательных программ в области искусств.

2. Срок реализации учебного предмета «Сольфеджио» для детей, поступивших в образовательное учреждение в первый класс в возрасте с шести лет шести месяцев до девяти лет, составляет 8 лет.

3. Объем учебного времени, предусмотренный учебным планом образовательного учреждения на реализацию учебного предмета «Сольфеджио»:

Нормативный срок обучения – 8 лет

Таблица – 28 «Объем учебного времени»

Классы	1– 8
Максимальная учебная нагрузка (в часах)	641,5
Количество часов на аудиторные занятия	378, 5
Количество часов на внеаудиторные занятия	263

4. Сведения о затратах учебного времени и графике промежуточной аттестации

- аудиторные занятия: 1 класс – 1 час в неделю, 2 - 8 класс – 1,5 час в неделю;
- самостоятельные занятия: с 1 по 8 класс – 1 час в неделю.

С целью подготовки обучающихся к контрольным урокам, зачетам, экзаменам проводятся консультации.

Консультации могут проводиться рассредоточено или в счет резерва учебного времени.

Аудиторная нагрузка по учебному предмету обязательной части образовательной программы в области искусств распределяется по годам обучения с учетом общего объема аудиторного времени, предусмотренного на учебный предмет федеральными государственными требованиями.

Таблица – 29 «График промежуточной аттестации»

Класс	Текущий контроль			Промежуточная аттестация	Итоговая аттестация
	октябрь	декабрь	март	май	май
1	Контрольный урок	Контрольный урок	Контрольный урок	Контрольный урок	Х
2	Контрольный урок	Контрольный урок	Контрольный урок	Контрольный урок	Х
3	Контрольный урок	Контрольный урок	Контрольный урок	Контрольный урок	Х
4	Контрольный урок	Контрольный урок	Контрольный урок	Контрольный урок	Х
5	Контрольный урок	Контрольный урок	Контрольный урок	Контрольный урок	Х
6	Контрольный урок	Контрольный урок	Контрольный урок	Экзамен	Х
7	Контрольный урок	Контрольный урок	Контрольный урок	Контрольный урок	Х
8	Контрольный урок	Контрольный урок	Контрольный урок	Х	Экзамен

5. *Форма проведения учебных аудиторных занятий:* мелкогрупповая (от 4 до 10 человек), продолжительность урока - 40 минут.

6. *Цель и задачи предмета «Сольфеджио»*

Цель: развитие музыкально-творческих способностей учащегося на основе приобретенных им знаний, умений, навыков в области теории музыки, а также выявление одаренных детей в области музыкального искусства, подготовка их к поступлению в профессиональные учебные заведения.

Задачи:

- формирование комплекса знаний, умений и навыков, направленного на развитие у обучающегося музыкального слуха и памяти, чувства метроритма, музыкального восприятия и мышления, художественного вкуса, формирование знаний музыкальных стилей, владение профессиональной музыкальной терминологией;

- формирование навыков самостоятельной работы с музыкальным материалом;
- формирование у наиболее одаренных детей осознанной мотивации к продолжению профессионального обучения и подготовка их к поступлению в образовательные учреждения, реализующие основные профессиональные образовательные программы в области искусств.

7. Обоснование структуры программы учебного предмета

Обоснованием структуры программы являются ФГТ, отражающие все аспекты работы преподавателя с учеником.

Программа содержит следующие разделы:

- сведения о затратах учебного времени, предусмотренного на освоение учебного предмета;
- распределение учебного материала по годам обучения;
- описание дидактических единиц учебного предмета;
- требования к уровню подготовки обучающихся;
- формы и методы контроля, система оценок;
- методическое обеспечение учебного процесса.

В соответствии с данными направлениями строится основной раздел программы «Содержание учебного предмета».

8. Методы обучения

При работе с учащимся педагог использует следующие методы:

- словесные (объяснение, беседа, рассказ);
- наглядно-слуховой метод (показ с демонстрацией пианистических приемов, наблюдение);
- эмоциональный (подбор ассоциаций, образных сравнений);
- практические методы обучения (работа на инструменте над упражнениями, чтением с листа, исполнением музыкальных произведений).

9. Описание материально-технических условий реализации учебного предмета

Материально-техническая база образовательного учреждения соответствует санитарным и противопожарным нормам, нормам охраны труда.

Учебные аудитории, предназначенные для реализации учебного предмета «Сольфеджио», оснащены фортепиано, звукотехническим оборудованием, учебной мебелью (досками, столами, стульями, стеллажами, шкафами) и оформлены наглядными пособиями.

Учебные аудитории должны иметь звукоизоляцию.

Реализация программы учебного предмета «Сольфеджио» обеспечиваются доступом каждого обучающегося к библиотечным фондам. Библиотечный фонд ДМШ укомплектован печатными и электронными изданиями основной и дополнительной учебной и учебно-методической литературы по учебному предмету «Сольфеджио», а также изданиями музыкальных произведений, специальными хрестоматийными изданиями, партитурами, клавирами оперных, хоровых и оркестровых произведений, которые могут быть использованы на уроках. Основной учебной литературой по учебному предмету «Сольфеджио» обеспечивается каждый учащийся.

Оснащение занятий

В младших классах активно используется наглядный материал – карточки с римскими цифрами, обозначающими ступени, «лесенка», изображающая строение мажорной и минорной гаммы, карточки с названиями интервалов и аккордов. В старших классах применяются плакаты с информацией по основным теоретическим сведениям.

Возможно использование звукозаписывающей аппаратуры для воспроизведения тембровых диктантов, прослушивания музыкального фрагмента для слухового анализа и т. д.

Дидактический материал подбирается педагогом на основе существующих методических пособий, учебников, сборников для сольфеджирования, сборников диктантов, а также разрабатывается педагогом самостоятельно.

II. СОДЕРЖАНИЕ УЧЕБНОГО ПРЕДМЕТА

Учебный предмет сольфеджио неразрывно связан с другими учебными предметами, поскольку направлен на развитие музыкального слуха, музыкальной памяти, творческого мышления. Умения и навыки интонирования, чтения с листа, слухового анализа, в том числе, анализа музыкальных форм, импровизации и сочинения являются необходимыми для успешного овладения учениками другими учебными предметами (сольное и ансамблевое инструментальное исполнительство, хоровой класс, оркестровый класс и другие).

Учебно-тематический план

Учебно-тематический план содержит примерное распределение учебного материала каждого класса в течение всего срока обучения. Преподаватель планирует порядок изучения тем исходя из особенностей каждой учебной группы, собственного опыта, сложившихся педагогических традиций.

При планировании содержания занятий необходимо учитывать, что гармоничное и эффективное развитие музыкального слуха, музыкальной памяти, музыкального мышления возможно лишь в случае регулярного обращения на каждом уроке к различным формам работы (сольфеджирование, слуховой анализ, запись диктантов, интонационные, ритмические, творческие упражнения) независимо от изучаемой в данный момент темы.

Учебно-тематический план отражает изучаемые темы (разделы), вид занятий (урок, контрольный урок), общий объем времени для изучения данной темы (в часах), включающий в себя максимальную учебную нагрузку, количество аудиторных занятий и времени, необходимого для самостоятельной работы учащихся, общее количество часов в учебном году.

Таблица – 30 «Учебно-тематический план 1 класс»

№ №	Наименование раздела, темы	Вид учебного занятия	Общий объем времени (в часах)		
			Максимальная учебная нагрузка	Самостоятель ная работа	Аудиторные занятия
1	Нотная грамота	Урок	4	2	2
2	Гамма До мажор. Устойчивые и неустойчивые ступени	Урок	2	1	1
3	Разрешение неустойчивых ступеней, вводные звуки	Урок	2	1	1
4	Опевание устойчивых ступеней. Тоническое грезвучие	Урок	2	1	1
5	Длительности, размер, такт	Урок	2	1	1
6	Размер 2/4	Урок	4	2	2

7	Текущий контроль	Контрольный урок	2	1	1
8	Изучение элементов гаммы Соль мажор	Урок	4	2	2
9	Размер 3/4	Урок	4	2	2
10	Устные диктанты	Урок	4	2	2
11	Текущий контроль	Контрольный урок	2	1	1
12	Изучение элементов гаммы Ре мажор	Урок	4	2	2
13	Изучение элементов гаммы Фа мажор	Урок	4	2	2
14	Гамма ля минор (для продвинутых групп)	Урок	2	1	1
15	Знакомство с интервалами	Урок	2	1	1
16	Затакт четверть, две восьмые в размере 2/4	Урок	4	2	2
17	Текущий контроль	Контрольный урок	2	1	1
18	Запись одноголосных диктантов в размере 3/4	Урок	4	2	2
19	Размер 4/4 (для продвинутых групп)	Урок	2	1	1
20	Повторение	Урок	6	3	3
21	Промежуточный контроль	Контрольный урок	2	1	1
	ИТОГО:		64	32	32

Таблица – 31 «Учебно-тематический план 2 класс»

№ №	Наименование раздела, темы	Вид учебного занятия	Общий объем времени (в часах)		
			Максимальная учебная нагрузка	Самостоятель ная работа	Аудиторные занятия
1	Повторение материала 1 класса	Урок	7,5	3	4,5
2	Затакт четверть в размере 3/4	Урок	2,5	1	1,5
3	Тональность Си-бемоль мажор	Урок	5	2	3
4	Размер 4/4	Урок	5	2	3
5	Текущий контроль	Контрольный урок	2,5	1	1,5
6	Тональность ля минор	Урок	5	2	3
7	Три вида минора	Урок	5	2	3
8	Ритм четверть с точкой и восьмая	Урок	5	2	3
9	Текущий контроль	Контрольный урок	2,5	1	1,5
10	Параллельные тональности	Урок	2,5	1	1,5
11	Ритм четыре шестнадцатые в пройденных размерах	Урок	5	2	3

12	Тональность ре минор	Урок	5	2	3
13	Тональность ми минор	Урок	2,5	1	1,5
14	Тональность си минор	Урок	2,5	1	1,5
15	Интервалы ч.1, м.2, б.2, м.3, б.3	Урок	7,5	3	4,5
16	Текущий контроль	Контрольный урок	2,5	1	1,5
17	Тональность соль минор	Урок	2,5	1	1,5
18	Интервалы ч.4, ч.5, ч.8	Урок	5	2	3
19	Закрепление пройденного	Урок	5	2	3
20	Промежуточный контроль	Контрольный урок	2,5	1	1,5
21	Резервные уроки	Урок	2,5	1	1,5
	ИТОГО:		82,5	33	49,5

Таблица – 32 «Учебно-тематический план 3 класс»

№ №	Наименование раздела, темы	Вид учебного занятия	Общий объем времени (в часах)		
			Максимальная учебная нагрузка	Самостоятельная работа	Аудиторные занятия
1	Повторение материала 2 класса	Урок	10	4	6
2	Тональность Ля мажор	Урок	5	2	3
3	Ритм восьмая и две шестнадцатых	Урок	5	2	3
4	Текущий контроль	Контрольный урок	2,5	1	1,5
5	Тональность фа-диез минор	Урок	5	2	3
6	Ритм две шестнадцатых и восьмая	Урок	5	2	3
7	Переменный лад	Урок	5	2	3
8	Текущий контроль	Контрольный урок	2,5	1	1,5
9	Тональности Ми-бемоль мажор и до минор	Урок	7,5	3	4,5
10	Интервалы м.6 и б.6	Урок	5	2	3
11	Обращения интервалов	Урок	5	2	3
12	Главные трезвучия лада	Урок	5	2	3
13	Текущий контроль	Контрольный урок	2,5	1	1,5
14	Размер 3/8	Урок	2,5	1	1,5
15	Обращения трезвучий	Урок	5	2	3
16	Повторение	Урок	5	2	3

16	Промежуточный контроль	Контрольный урок	2,5	1	1,5
17	Резервный урок	Урок	2,5	1	1,5
	ИТОГО:		82,5	33	49,5

Таблица – 33 «Учебно-тематический план 4 класс»

№ №	Наименование раздела, темы	Вид учебного занятия	Общий объем времени (в часах)		
			Максимальная учебная нагрузка	Самостоятель ная работа	Аудиторные занятия
1	Повторение материала 3 класса	Урок	7,5	3	4,5
2	Тональность Ми мажор	Урок	2,5	1	1,5
3	Пунктирный ритм	Урок	5	2	3
4	Главные трезвучия лада	Урок	5	2	3
5	Текущий контроль	Контрольный урок	2,5	1	1,5
6	Тональность до-диез минор	Урок	5	2	3
7	Синкопа	Урок	5	2	3
8	Тритоны на IV и на VII (повышенной) ст. в мажоре и гарм. миноре	Урок	5	2	3
9	Текущий контроль	Контрольный урок	2,5	1	1,5
10	Триоль	Урок	5	2	3
11	Тональность Ля-бемоль мажор	Урок	5	2	3
12	Размер 6/8	Урок	5	2	3
13	Интервал м.7	Урок	2,5	1	1,5
14	Доминантовый септаккорд в мажоре и гармоническом миноре	Урок	5	2	3
15	Текущий контроль	Контрольный урок	2,5	1	1,5
16	Тональность фа минор	Урок	5	2	3
17	Повторение тритонов	Урок	5	2	3
18	Повторение доминантового септаккорда	Урок	2,5	1	1,5
19	Промежуточный контроль	Контрольный урок	2,5	1	1,5
20	Резервный урок	Урок	2,5	1	1,5
	ИТОГО:		82,5	33	49,5

Таблица – 34 «Учебно-тематический план 5 класс»

№ №	Наименование раздела, темы	Вид учебного занятия	Общий объем времени (в часах)		
			Максимальная учебная нагрузка	Самостоятель ная работа	Аудиторные занятия
1	Повторение материала 4 класса	Урок	7,5	3	4,5
2	Доминантовое трезвучие с обращениями и разрешениями	Урок	5	2	3
3	Ритмическая группа четверть с точкой и две шестнадцатые	Урок	5	2	3
4	Текущий контроль	Контрольный урок	2,5	1	1,5
5	Субдоминантовое трезвучие с обращениями и разрешениями	Урок	7,5	3	4,5
6	Повторение тритонов на IV и VII ступенях в мажоре и гармоническом миноре	Урок	2,5	1	1,5
7	Уменьшенное трезвучие на VII ступени в мажоре и гармоническом миноре	Урок	5	2	3
8	Текущий контроль	Контрольный урок	2,5	1	1,5
9	Тональности Си мажор, соль-диез минор	Урок	7,5	3	4,5
10	Различные виды синкоп	Урок	7,5	3	4,5
11	Построение мажорных и минорных трезвучий, секстаккордов, квартсекстаккордов от звука	Урок	7,5	3	4,5
12	Текущий контроль	Контрольный урок	2,5	1	1,5
13	Тональности Ре-бемоль мажор, си-бемоль минор	Урок	5	2	3
14	Буквенные обозначения тональностей	Урок	2,5	1	1,5
15	Период, предложения, фраза	Урок	2,5	1	1,5
16	Повторение	Урок	5	2	3
17	Промежуточный контроль	Контрольный урок	2,5	1	1,5
18	Резервный урок	Урок	2,5	1	1,5
	ИТОГО:		82,5	33	49,5

Таблица – 35 «Учебно-тематический план 6 класс»

№ №	Наименование раздела, темы	Вид учебного занятия	Общий объем времени (в часах)		
			Максимальная учебная нагрузка	Самостоятельна я работа	Аудиторные занятия
1	Повторение материала 5 класса	Урок	7,5	3	4,5
2	Обращения Доминантового септаккорда, разрешения	Урок	7,5	3	4,5
3	Ритмические фигуры с шестнадцатыми в размерах 3/8, 6/8	Урок	5	2	3
4	Текущий контроль	Контрольный урок	2,5	1	1,5
5	Гармонический мажор	Урок	2,5	1	1,5
6	Субдоминанта в гармоническом мажоре	Урок	2,5	1	1,5
7	Тритоны в гармоническом мажоре и натуральном миноре	Урок	7,5	3	4,5
8	Ритм триоль (шестнадцатые)	Урок	2,5	1	1,5
9	Текущий контроль	Контрольный урок	2,5	1	1,5
10	Тональности Фа-диез мажор, ре-диез минор	Урок	5	2	3
11	Уменьшенное трезвучие в гармоническом мажоре	Урок	2,5	1	1,5
12	Уменьшенное трезвучие в натуральном миноре	Урок	2,5	1	1,5
13	Ритмические группы с залигованными нотами	Урок	5	2	3
15	Хроматизм, альтерация. IV повышенная ступень в мажоре и в миноре	Урок	5	2	3
15	Отклонение, модуляция в параллельную тональность, в тональность доминанты	Урок	2,5	1	1,5
16	Текущий контроль	Контрольный урок	2,5	1	1,5
17	Тональности Соль-бемоль мажор, ми-бемоль минор	Урок	5	2	3
18	Энгармонизм тональностей с 6 знаками	Урок	2,5	1	1,5
19	Квинтовый круг тональностей	Урок	2,5	1	1,5
20	Повторение	Урок	5	2	3
21	Текущий контроль	Контрольный урок	2,5	1	1,5
22	Резервный урок	Урок	2,5	1	1,5
	ИТОГО:		82,5	33	49,5

Таблица – 36 «Учебно-тематический план 7 класс»

№ №	Наименование раздела, темы	Вид учебного занятия	Общий объем времени (в часах)		
			Максимальная учебная нагрузка	Самостоятельная работа	Аудиторные занятия
1	Повторение материала 6 класса	Урок	10	4	6
2	Характерные интервалы ув.2 и ум.7 в гармоническом мажоре и гармоническом миноре	Урок	5	2	3
3	Характерные интервалы ум.4 и ув.5 в гармоническом мажоре	Урок	2,5	1	1,5
4	Характерные интервалы ум.4 и ув.5 в гармоническом миноре	Урок	2,5	1	1,5
5	Текущий контроль	Контрольный урок	2,5	1	1,5
6	Малый вводный септаккорд в натуральном мажоре	Урок	5	2	3
7	Уменьшенный вводный септаккорд в гармоническом мажоре	Урок	2,5	1	1,5
8	Уменьшенный вводный септаккорд в гармоническом миноре	Урок	2,5	1	1,5
9	Различные виды внутритактовых синкоп	Урок	5	2	3
10	Текущий контроль	Контрольный урок	2,5	1	1,5
11	Тональности с семью знаками в ключе	Урок	5	2	3
12	Построение и разрешение тритонов от звука	Урок	5	2	3
13	Построение и разрешение ув.2 и ум.7 от звука	Урок	2,5	1	1,5
14	Диатонические лады	Урок	2,5	1	1,5
15	Пентатоника	Урок	2,5	1	1,5
16	Переменный размер	Урок	2,5	1	1,5
17	Размеры 6/4, 3/2	Урок	2,5	1	1,5
18	Текущий контроль	Контрольный урок	2,5	1	1,5
19	Тональности 1 степени родства	Урок	2,5	1	1,5
20	Период, отклонения, модуляция в родственные тональности	Урок	2,5	1	1,5
21	Альтерации неустойчивых ступеней	Урок	2,5	1	1,5
22	Повторение	Урок	5	2	3
23	Промежуточный контроль	Контрольный урок	2,5	1	1,5
24	Резервный урок	Урок	2,5	1	1,5
	ИТОГО:		82,5	33	49,5

Таблица – 37 «Учебно-тематический план 8 класс»

№ №	Наименование раздела, темы	Вид учебного занятия	Общий объем времени (в часах)		
			Максимальная учебная нагрузка	Самостоятельная работа	Аудиторные занятия
1	Повторение материала 7 класса	Урок	10	4	6
2	Вспомогательные хроматические звуки	Урок	2,5	1	1,5
3	Проходящие хроматические звуки	Урок	2,5	1	1,5
4	Размеры 9/8, 12/8	Урок	5	2	3
5	Текущий контроль	Контрольный урок	2,5	1	1,5
6	Правописание хроматической гаммы (основа – мажорный лад)	Урок	2,5	1	1,5
7	Правописание хроматической гаммы (основа – минорный лад)	Урок	2,5	1	1,5
8	Септаккорд II ступени в мажоре и миноре	Урок	5	2	3
9	Междудактовые синкопы	Урок	5	2	3
10	Текущий контроль	Контрольный урок	2,5	1	1,5
11	Прерванный оборот в мажоре и гармоническом миноре	Урок	2,5	1	1,5
12	Увеличенное трезвучие в гармоническом мажоре и миноре	Урок	5	2	3
13	Сложные виды синкоп	Урок	2,5	1	1,5
14	Виды септаккордов	Урок	2,5	1	1,5
15	Построение септаккордов от звука и их разрешение в тональности	Урок	5	2	3
16	Построение от звука обращений малого мажорного септаккорда и разрешение его как доминантового в мажоре и гармоническом миноре	Урок	5	2	3
17	Текущий контроль	Контрольный урок	2,5	1	1,5
18	Повторение	Урок	10	4	6
19	Письменные контрольные работы	Урок	5	2	3
20	Текущий контроль	Контрольный урок	5	2	3
21	Резервный урок	Урок	2,5	1	1,5
	ИТОГО:		82,5	33	49,5

Годовые требования. Содержание разделов и тем.

Срок обучения 8 лет

1 класс

Высокие и низкие звуки, регистр.

Звукоряд, гамма, ступени, вводные звуки.

Цифровое обозначение ступеней.

Устойчивость и неустойчивость.

Тоника, тоническое трезвучие, аккорд.

Мажор и минор.

Тон, полутон.

Диез, бемоль.

Строение мажорной гаммы.

Тональности До мажор, Соль мажор, Фа мажор, Ре мажор, ля минор (для продвинутых групп).

Ключевые знаки.

Скрипичный и басовый ключи.

Транспонирование.

Темп.

Размер (2/4, 3/4, для подвинутых групп - 4/4).

Длительности – восьмые, четверти, половинная, целая.

Ритм.

Такт, тактовая черта.

Сильная доля.

Затакт.

Пауза (восьмая, четвертная, для подвинутых групп – половинная, целая).

2 класс

Параллельные тональности.

Натуральный, гармонический, мелодический вид минора.

Тональности Си-бемоль мажор, ля минор, ми минор, си минор, ре минор, соль минор.

Тетрахорд.

Бекар.

Интервалы (ч.1, м.2, б.2, м.3, б.3, ч.4, ч.5, ч.8).

Мотив, фраза.

Секвенция.

Канон.

Ритмические длительности: целая, четверть с точкой и восьмая, четыре шестнадцатых.

Затакт восьмая и две восьмые

Паузы (половинная, целая).

3 класс

Мажорные и минорные тональности до трех знаков в ключе.

Переменный лад.

Обращение интервала.

Интервалы м.6 и б.6.

Главные трезвучия лада.

Обращения трезвучия – секстаккорд, квартсекстаккорд.

Тоническое трезвучие с обращениями.

Ритмические группы восьмая и две шестнадцатых, восьмая и четверть в размерах 2/4, 3/4, 4/4.

Размер 3/8.

4 класс

Тональности до 4 знаков в ключе.

Трезвучия главных ступеней - тоника, субдоминанта, доминанта.

Септима.

Доминантовый септаккорд.

Тритон, увеличенная кварта, уменьшенная квинта.

Пунктирный ритм.

Синкопа.

Триоль.

Размер 6/8.

5 класс

Тональности до 5 знаков в ключе.

Буквенные обозначения тональностей.

Обращения и разрешения главных трезвучий.

Построение от звука мажорных и минорных трезвучий, секстаккордов, квартсекстаккордов.

Уменьшенное трезвучие в мажоре и гармоническом миноре.

Ритм четверть с точкой и две шестнадцатых.

Различные виды синкоп.

Период, предложение, фраза, каденция.

6 класс

Тональности до 6 знаков в ключе.

Гармонический вид мажора.

Энгармонизм.

Квинтовый круг тоналностей.

Альтерация.

Хроматизм.

Отклонение.

Модуляция.

Тритоны в гармоническом мажоре и натуральном миноре.

Диатонические интервалы в тональности и от звука.

Обращения доминантового септаккорда в тональности

Уменьшенное трезвучие в гармоническом мажоре и натуральном миноре.

Ритмические группы с шестнадцатыми в размерах 3/8, 6/8.

Ритмические группы с залигованными нотами.

7 класс

Тональности до 7 знаков в ключе.

Характерные интервалы гармонического мажора и минора.

Энгармонически равные интервалы.

Малый вводный септаккорд.

Уменьшенный вводный септаккорд.

Диатонические лады.

Пентатоника.

Переменный размер.

Тональности 1 степени родства.

Модуляции в родственные тональности.

Различные виды внутритактовых синкоп.

8 класс

Все употребительные тональности.

Параллельные, одноименные, энгармонически равные тональности.

Вспомогательные и проходящие хроматические звуки.

Правописание хроматической гаммы.

Прерванный оборот в мажоре и гармоническом миноре.

Септаккорд Пступени в мажоре и в миноре.

Увеличенное трезвучие в гармоническом мажоре и гармоническом миноре.

Виды септаккордов: малый мажорный, малый минорный, малыйс уменьшенной квинтой, уменьшенный.

Размеры 9/8, 12/8.

Междутактовые синкопы.

Для продвинутых групп:

Обращения вводного септаккорда.

Обращения септаккорда II ступени.

Обращения увеличенных трезвучий.

Обращения уменьшенных трезвучий.

Мелодический вид мажора.

Формы работы на уроках сольфеджио

Основные формы работы и виды заданий на уроках сольфеджио служат для развития музыкального слуха, памяти, чувства ритма, творческой инициативы, помогают практическому освоению теоретического материала, формируют навыки чтения с листа, чистого интонирования, слухового анализа, записи мелодий по слуху, подбора аккомпанемента. На каждом уроке необходимо пропорционально сочетать упражнения по развитию интонационных навыков, сольфеджированию, ритмические упражнения, слуховой анализ, различные виды музыкальных диктантов, задания на освоение теоретических понятий, творческие упражнения.

Интонационные упражнения

Одной из задач учебного предмета сольфеджио является формирование навыка чистого интонирования. Интонационные упражнения включают в себя пение гамм и различных тетракордов, отдельных ступеней, мелодических оборотов, секвенций, интервалов в тональности и от звука, аккордов в тональности и от звука. На начальном этапе обучения рекомендуется петь интонационные упражнения хором или группами, а затем переходить к индивидуальному исполнению. Интонационные упражнения исполняются без аккомпанемента на фортепиано с предварительной настройкой, но в отдельных случаях допустима «помощь» фортепиано в виде гармонического аккомпанемента, подчеркивающего тяготение, ладовую краску. Интонационные упражнения в начале обучения выполняются в среднем темпе, в свободном ритме; в дальнейшем желательна определенная ритмическая организация. На начальном этапе обучения рекомендуется использовать ручные знаки, карточки с порядковыми номерами ступеней, «лесенку», изображающую ступени гаммы и другие наглядные пособия.

Интонационные упражнения могут быть многоголосными. Рекомендуется пропевание интервалов, аккордов и их последовательностей в гармоническом (двухголосном, трехголосном) звучании.

Интонационные упражнения выполняются как в ладу, так и от звука(вверх и вниз). С помощью интонационных упражнений можно прорабатывать теоретический материал, подготовиться к сольфеджированию, чтению с листа, активизировать слух и память перед музыкальным диктантом или слуховым анализом.

Сольфеджирование и чтение с листа

Сольфеджирование способствует выработке правильных певческих навыков, интонационной точности, формированию дирижерского жеста, развитию чувства ритма, воспитанию сознательного отношения к музыкальному тексту.

С первых уроков необходимо следить за правильным звукоизвлечением, дыханием, положением корпуса при пении. Следует учитывать особенности детского голосового аппарата, работать в удобном диапазоне («до» первой октавы – «ре», «ми» второй), постепенно расширяя его. Примеры для сольфеджирования и для чтения с листа должны исполняться с дирижированием (на начальном этапе возможно тактирование). В младших классах рекомендуется сольфеджирование и чтение с листа хором, группами с постепенным переходом к индивидуальному исполнению. Развитию внутреннего слуха и внимания способствует исполнение мелодии фрагментами хором и одним учеником, вслух и про себя.

Сольфеджирование и чтение с листа предполагает пение без аккомпанемента фортепиано, но в трудных интонационных оборотах или при потере ощущения лада можно поддержать пение гармоническим сопровождением. Отдельным видом работы является исполнение песен с аккомпанементом фортепиано по нотам (на начальном этапе с сопровождением педагога, в старших классах – со своим собственным).

Примеры для сольфеджирования и чтения с листа должны опираться на интонации пройденных интервалов, аккордов, знакомые мелодические обороты, включать известные ритмические фигуры. Естественно, примеры для чтения с листа должны быть проще. Перед началом исполнения любого примера необходимо его проанализировать с точки зрения известных мелодических оборотов, движения по звукам аккордов, интервалов, нахождения определенных ритмических рисунков. Как подготовительное упражнение можно использовать сольмизацию примеров (проговаривание названий звуков в ритме с дирижированием). Очень важна художественная ценность исполняемых примеров, доступность их для данного возраста, стилистическое разнообразие.

Как можно раньше следует вводить пение двухголосных примеров с использованием параллельного движения голосов, подголосочного склада с преобладанием унисонов. Работа над имитационным двухголосием начинается с пения канонов. Двухголосные примеры исполняются вначале группами, затем с аккомпанементом одного из голосов (педагогом, другим учеником, самостоятельно), дуэтами. В двухголосии также необходимо приучать учеников к дирижированию, в том числе и при исполнении одного из голосов на фортепиано.

В старших классах одним из видов сольфеджирования является исполнение песен, романсов с собственным аккомпанементом на фортепиано по нотам. Этот вид задания должен учитывать степень владения учеником фортепиано, технические и координационные трудности не должны заслонять от учеников первоочередную задачу – исполнение музыкального произведения. Очень важен подбор репертуара для подобных заданий: он должен быть посильным, понятным ученикам и в то же время представлять несомненную художественную ценность. Воспитание музыкального вкуса – еще одна из задач уроков сольфеджио, и наибольшее возможности для этого представляют такие формы работы как сольфеджирование, слуховой анализ.

Ритмические упражнения

Ритмические упражнения необходимы для развития чувства метроритма – важной составляющей комплекса музыкальных способностей. На начальном этапе обучения следует опираться на то, что у детей восприятие ритма связано с двигательной реакцией, будь то ходьба, танцевальные движения, бег, хлопки. Поэтому целесообразно на уроках сольфеджио на начальном этапе уделять большое внимание различным двигательным упражнениям и детскому оркестру из ударных инструментов, даже при наличии в программе таких предметов как ритмика и оркестр (оркестр К. Орфа, коллективное инструментальное музицирование и т.д.). Можно рекомендовать самые разнообразные ритмические упражнения:

- простукивание ритмического рисунка знакомой песни, мелодии (карандашом, хлопками, на ударных инструментах);
- повторение ритмического рисунка, исполненного педагогом;
- простукивание ритмического рисунка по нотной записи, на карточках;
- проговаривание ритмического рисунка с помощью закрепленных за длительностями определенных слогов;
- исполнение ритмического остинато к песне, пьесе;
- ритмический аккомпанемент к мелодии, песне, пьесе;
- ритмическая партитура, двух- и трехголосная;

- ритмические каноны (с текстом, на слоги);
- ритмический диктант (запись ритмического рисунка мелодии или ритмического рисунка, исполненного на ударном инструменте, хлопками, карандашом).

Каждая новая ритмическая фигура должна быть, прежде всего, воспринята эмоционально и практически проработана в ритмических упражнениях, а затем - включена в другие виды работы: сольфеджирование, чтение с листа, музыкальный диктант.

Большую роль в развитии чувства метроритма играет дирижирование. Необходимо на раннем этапе обучения обращать внимание учеников на ритмическую пульсацию (доли), вводить различные упражнения – тактирование, выделение сильной доли - для дальнейшего перехода к дирижированию. На протяжении нескольких лет планомерно отрабатываются навыки дирижерского жеста в разных размерах, в том числе, при чтении с листа и при пении двухголосия. Начинать работу с дирижерским жестом лучше при пении знакомых выученных мелодий и слушании музыки.

Слуховой анализ. Этот вид работы подразумевает развитие музыкального восприятия учеников. Не следует ограничивать слуховой анализ лишь умением правильно определять сыгранные интервалы или аккорды в ладу или от звука. Слуховой анализ – это, прежде всего, осознание услышанного. Соответственно, необходимо учить детей эмоционально воспринимать услышанное и уметь слышать в нем конкретные элементы музыкального языка. Для этого нужно использовать и примеры из музыкальной литературы, и специальные инструктивные упражнения.

При прослушивании одноголосной мелодии необходимо обращать внимание на ладовые, структурные особенности (членение на фразы, повторы, секвенции), определять размер, узнавать в ней знакомые мелодические и ритмические обороты.

При прослушивании многоголосного построения необходимо обращать внимание на знакомые гармонические обороты из аккордов, интервалов, на тип фактуры.

При слуховом анализе фрагментов из музыкальной литературы необходимо обращать внимание учеников на соотношение определенных элементов музыкального языка и эмоциональной выразительности музыки. В дидактических примерах можно требовать более детального разбора:

- анализ звукорядов, гамм, отрезков гамм;
- отдельных ступеней лада и мелодических оборотов;
- ритмических оборотов;
- интервалов в мелодическом звучании вверх и вниз от звука и в тональности;
- интервалов в гармоническом звучании от звука и в тональности;

- последовательности из нескольких интервалов в тональности (с определением величины интервала и его положения в тональности);
- аккордов в мелодическом звучании с различным чередованием звуков в тональности и от звука;
- аккордов в гармоническом звучании от звука и в тональности (с определением их функциональной принадлежности);
- последовательности из аккордов в тональности (с определением их функциональной принадлежности);

Желательно, чтобы дидактические упражнения были организованы ритмически.

На начальном этапе обучения слуховой анализ проходит, как правило, в устной форме. В старших классах возможно использование письменной формы работы, но рекомендуется это делать после предварительного устного разбора, так как это способствует осознанию целостности музыкального построения и развитию музыкальной памяти.

Музыкальный диктант - форма работы, которая способствует развитию всех составляющих музыкального слуха и учит осознанно фиксировать услышанное. Работа с диктантами в классе предполагает различные формы:

- устные диктанты (запоминание и пропевание на нейтральный слог и с названием нот 2-4-тактовой мелодии после двух-трех проигрываний);
- диктант по памяти (запись выученной в классе или дома мелодии);
- ритмический диктант (запись данного ритмического рисунка или запись ритмического рисунка мелодии);
- музыкальный диктант с предварительным разбором (совместный анализ с преподавателем особенностей структуры мелодии, размера, ладовых особенностей, движения мелодии, использованных ритмических рисунков). На предварительный разбор отводится 2-3 проигрывания (5-10 минут), затем ученики приступают к записи мелодии. Эту форму диктанта целесообразно широко использовать в младших классах, а также при записи мелодий, в которых появляются новые элементы музыкального языка;
- музыкальный диктант без предварительного разбора (запись диктанта в течение установленного времени за определенное количество проигрываний, обычно 8-10 проигрываний в течение 20-25 минут). Эта форма диктанта наиболее целесообразна для учащихся старших классов, так как предполагает уже сформированное умение самостоятельно анализировать мелодию.

Перед началом работы над мелодическим диктантом необходима тщательная настройка в тональности, для которой можно использовать интонационные упражнения, сольфеджирование, задания по слуховому анализу.

Навык записи мелодии формируется постепенно и требует постоянной тщательной работы на каждом уроке. Записанный диктант предполагает его проверку с анализом допущенных ошибок и дальнейшую работу в классе и дома. Ученики могут определить и подписать в диктанте новые или знакомые мелодические обороты, ритмические фигуры, подобрать к диктанту второй голос или аккомпанемент, выучить его наизусть, транспонировать письменно или устно в другие тональности. Музыкальным материалом для диктанта могут служить примеры из музыкальной литературы, специальных сборников диктантов, а также мелодии, сочиненные самим преподавателем.

Творческие задания. Развитие творческих способностей учащихся играет в процессе обучения огромную роль. В творческих заданиях ученик может реализовать свою индивидуальность, психологически раскрепоститься, испытать радостные эмоции. Все это вместе способствует формированию интереса к музыкальной деятельности. Творческие задания на уроках сольфеджио активизируют слуховое внимание, тренируют различные стороны музыкального слуха, музыкальную память, развивают художественный вкус. Вместе с тем необходимо творческие задания тесно связывать с основными разделами курса сольфеджио, так как их целью является закрепление теоретических знаний, формирование основных умений и навыков (запись мелодий, определение на слух, интонирование).

Творческие задания можно начинать с начального этапа обучения. Детям более доступны творческие упражнения, связанные с ритмической импровизацией. Простейшие мелодические задания на начальном этапе могут состоять в допевании, досочинении мелодии (формирование ощущения ладового тяготения). В дальнейшем задания могут содержать импровизацию ритмических и мелодических вариантов, и, наконец, сочинение собственных мелодических и ритмических построений. Постепенно в творческие задания добавляются упражнения, связанные с подбором и сочинением второго голоса, аккомпанемента, сначала из предложенных звуков или аккордов, затем с самостоятельным поиском гармонических средств. Данные задания каждый педагог может разнообразить, опираясь на собственный опыт и музыкальный вкус.

Творческие задания эффективны на всех этапах обучения. Кроме того, они помогают выявить детей, имеющих склонности к импровизации, композиции, и направить внимание на развитие данных способностей, а возможно, и будущую профессиональную ориентацию.

III. ТРЕБОВАНИЯ К УРОВНЮ ПОДГОТОВКИ ОБУЧАЮЩИХСЯ

Результатом освоения программы учебного предмета «Сольфеджио» является приобретение обучающимися знаний, умений и навыков, отражающего наличие у обучающегося художественного вкуса, сформированного звуковысотного музыкального слуха и памяти, чувства лада, метроритма, знания музыкальных стилей, способствующих творческой самостоятельности, в т.ч.:

- первичные теоретические знания, в том числе, профессиональной музыкальной терминологии;
- умение сольфеджировать одноголосные, двухголосные музыкальные примеры, записывать музыкальные построения средней трудности с использованием навыков слухового анализа, слышать и анализировать аккордовые и интервальные цепочки;
- умение осуществлять анализ элементов музыкального языка;
- умение импровизировать на заданные музыкальные темы или ритмические построения;
- навыки владения элементами музыкального языка (исполнение на инструменте, запись по слуху и т.п.).

Результатом освоения программы учебного предмета «Сольфеджио» с дополнительным годом обучения является приобретение обучающимися также следующих знаний, умений и навыков:

- умения осуществлять элементарный анализ нотного текста с точки зрения его построения и роли выразительных средств (лад, звукоряд, гармония, фактура) в контексте музыкального произведения;
- формирование навыков сочинения и импровизации музыкального текста;
- формирование навыков восприятия современной музыки.

IV. ФОРМЫ И МЕТОДЫ КОНТРОЛЯ, СИСТЕМА ОЦЕНОК

1. *Аттестация: цели, виды, форма, содержание*

Цели аттестации: установить соответствие достигнутого учеником уровня знаний и умений на определенном этапе обучения программным требованиям.

Формы контроля: текущий, промежуточный, итоговый.

Текущий контроль осуществляется регулярно преподавателем на уроках, он направлен на поддержание учебной дисциплины, ответственную организацию домашних занятий. При выставлении оценок учитываются качество выполнения предложенных заданий, инициативность и самостоятельность при выполнении классных и домашних заданий, темпы продвижения ученика. Особой формой текущего контроля является контрольный урок в конце каждой четверти

Промежуточный контроль – контрольный урок в конце каждого учебного года. Учебным планом предусмотрен промежуточный контроль в форме экзамена в 6 классе (при 8-летнем плане обучения).

Итоговый контроль – осуществляется по окончании курса обучения. При 8-летнем сроке обучения - в 8 классе.

Виды и содержание контроля:

- устный опрос (индивидуальный и фронтальный), включающий основные формы работы – сольфеджирование одноголосных и двухголосных примеров, чтение с листа, слуховой анализ интервалов и аккордов вне тональности и в виде последовательности в тональности, интонационные упражнения;
- самостоятельные письменные задания - запись музыкального диктанта, слуховой анализ, выполнение теоретического задания;
- «конкурсные» творческие задания (на лучший подбор аккомпанемента, сочинение на заданный ритм, лучшее исполнение и т. д.).

2. *Критерии оценки*

Уровень приобретенных знаний, умений и навыков должен соответствовать программным требованиям.

Задания должны выполняться в полном объеме и в рамках отведенного на них времени, что демонстрирует приобретенные учеником умения и навыки. Индивидуальный подход к ученику может выражаться в разном по сложности материале при однотипности задания.

Для аттестации учащихся используется дифференцированная 5-балльная система оценок.

Музыкальный диктант

Оценка 5 (отлично) – музыкальный диктант записан полностью без ошибок в пределах отведенного времени и количества проигрываний. Возможны небольшие недочеты (не более двух) в группировке длительностей или записи хроматических звуков.

Оценка 4 (хорошо) - музыкальный диктант записан полностью в пределах отведенного времени и количества проигрываний. Допущено 2-3 ошибки в записи мелодической линии, ритмического рисунка, либо большое количество недочетов.

Оценка 3 (удовлетворительно) - музыкальный диктант записан полностью в пределах отведенного времени и количества проигрываний, допущено большое количество (4-8) ошибок в записи мелодической линии, ритмического рисунка, либо музыкальный диктант записан не полностью (но больше половины).

Оценка 2 (неудовлетворительно) – музыкальный диктант записан в пределах отведенного времени и количества проигрываний, допущено большое количество грубых ошибок в записи мелодической линии и ритмического рисунка, либо музыкальный диктант записан меньше, чем наполовину.

Сольфеджирование, интонационные упражнения, слуховой анализ

Оценка 5 (отлично) – чистое интонирование, хороший темп ответа, правильное дирижирование, демонстрация основных теоретических знаний.

Оценка 4 (хорошо) – недочеты в отдельных видах работы: небольшие погрешности в интонировании, нарушения в темпе ответа, ошибки в дирижировании, ошибки в теоретических знаниях.

Оценка 3 (удовлетворительно) – ошибки, плохое владение интонацией, замедленный темп ответа, грубые ошибки в теоретических знаниях.

Оценка 2 (неудовлетворительно) - грубые ошибки, невладение интонацией, медленный темп ответа, отсутствие теоретических знаний.

3. *Контрольные требования на разных этапах обучения*

На каждом этапе обучения ученики, в соответствии с требованиями программы, должны уметь:

- записывать музыкальный диктант соответствующей трудности,
- сольфеджировать разученные мелодии,
- пропеть незнакомую мелодию с листа,
- исполнить двухголосный пример (в ансамбле, с собственной игрой второго голоса, для продвинутых учеников – и с дирижированием);
- определять на слух пройденные интервалы и аккорды;

- строить пройденные интервалы и аккорды в пройденных тональностях письменно, устно и на фортепиано;
- анализировать музыкальный текст, используя полученные теоретические знания;
- исполнять вокальное произведение с собственным аккомпанементом на фортепиано (в старших классах);
- знать необходимую профессиональную терминологию.

Экзаменационные требования. Нормативный срок обучения – 8 лет

Примерные требования на экзамене в 6 классе

- Промежуточная аттестация проводится в конце учебного года в форме экзамена - устного и письменного - сверх аудиторного времени, предусмотренного на учебный процесс.

Письменно – записать самостоятельно музыкальный диктант, соответствующий требованиям настоящей программы. Например:



Устный опрос включает задания:

Устно:

- пение пройденных гамм, отдельных ступеней, в том числе альтерированных,
- пение пройденных интервалов от звука вверх и вниз,
- пение пройденных интервалов в тональности,
- пение пройденных аккордов от звука вверх и вниз,
- пение пройденных аккордов в тональности,
- определение на слух отдельно взятых интервалов и аккордов,
- определение на слух последовательности интервалов или аккордов в тональности,
- чтение одноголосного примера с листа,
- пение одноголосного примера, заранее выученного наизусть.

Образец устного опроса:

1. Спеть три вида гаммы соль-диез минор.
2. Спеть натуральный и гармонический вид гаммы Ре-бемоль мажор.
3. Спеть с разрешением в тональности Си мажор IV повышенную, VI пониженную ступени.
4. Спеть с разрешением в тональности си-бемоль минор IV повышенную, VII повышенную ступени.
5. Спеть от звука ре вверх м.2, м.6, от звука си вниз ч.4, м.7, от звука ми вверх б.3, б.6.

6. Спеть в тональностях Ля-бемоль мажор и до-диез минор тритоны в натуральном и гармоническом виде с разрешением.
7. Спеть в тональностях Ми мажор и фа минор уменьшенные трезвучия с разрешением.
8. Данный от звука ре малый мажорный септаккорд разрешить как доминантовый в две тональности.
9. Определить на слух сыгранные вне тональности аккорды и интервалы.
10. Определить на слух последовательность из интервалов или аккордов в тональности (см. нотные примеры 25, 26 в разделе «Методические рекомендации»).
11. Спеть один из заранее выученных наизусть одноголосных примеров (например, Б.Калмыков, Г.Фридкин. Одноголосие: №№571, 576).
12. Прочитать с листа мелодию соответствующей трудности (например, Г.Фридкин. Чтение с листа: №№352, 353).

Образец Билета № 1

1. Интонационные упражнения в тональности фа минор.

Спеть:

- Гамму натуральный вид, гармонический;
 - Ступени: I – III – V – IV – II – VII (нат.) – I
 - Интервалы «цепочкой»: ч.5 – ч.8 – м.3 – б.2
 - Аккордовую последовательность: t 5/3 – s 6/4 – t5/3 – D 6/5 – t 5/3
2. Спеть от звука «фа»:
 - Тритоны с разрешением в четыре тональности.
 - Малый мажорный септаккорд и разрешить как доминантовый в две тональности.
 3. Спеть с листа № 605 (сборник с.-о К. и Ф. I ч., с. 99)



4. Определить на слух сыгранные вне тональности аккорды и интервалы.
5. Спеть один из заранее выученных наизусть одноголосных примеров (Б.Калмыков, Г.Фридкин. Одноголосие: №576).

Примерные требования на итоговом экзамене в 8 классе

Итоговая аттестация проводится в конце учебного года. Она позволяет проверить не только владение материалом, но и степень подготовленности к поступлению в среднее музыкальное учебное заведение.

Письменно – записать самостоятельно музыкальный диктант, соответствующий требованиям настоящей программы. Уровень сложности диктанта может быть различным в группах, допускаются диктанты разного уровня сложности внутри одной группы.

Устно: индивидуальный опрос должен охватывать ряд обязательных тем и форм работы, но уровень трудности музыкального материала может быть также различным.

1. Спеть с листа мелодию соответствующей программным требованиям трудности и дирижированием.
2. Спеть один из голосов выученного двухголосного примера (в дуэте или с фортепиано).
3. Спеть по нотам романс или песню с собственным аккомпанементом на фортепиано.
4. Спеть различные виды пройденных мажорных и минорных гамм.
5. Спеть или прочитать хроматическую гамму.
6. Спеть от звука вверх или вниз пройденные интервалы.
7. Спеть в тональности тритоны и хроматические интервалы с разрешением.
8. Определить на слух несколько интервалов вне тональности.
9. Спеть от звука вверх или вниз пройденные аккорды.
10. Спеть в тональности пройденные аккорды.
11. Определить на слух аккорды вне тональности.
12. Определить на слух последовательность из 8-10 интервалов или аккордов.

Пример устного опроса:

- спеть с листа одноголосный пример (А.Рубец. Одноголосное сольфеджио: №66),
- спеть один из голосов двухголосного примера в дуэте или с фортепиано (Б.Калмыков, Г.Фридкин. Двухголосие: №226),
- спеть с собственным аккомпанементом по нотам романс М.Глинки «Признание»,
- спеть гармонический вид гаммы Ре-бемоль мажор вниз, мелодический вид гаммы соль-диез минор вверх,
- спеть или прочитать хроматическую гамму Си мажор вверх, до-диез минор вниз,
- спеть от звука ми вверх все большие интервалы, от звука си вниз все малые интервалы,
- спеть тритоны с разрешением в тональностях фа минор, Ми-бемоль мажор, характерные интервалы в тональностях фа-диез минор, Си-бемоль мажор,
- определить на слух несколько интервалов вне тональности,
- спеть от звука ре мажорный и минорный сектаккорды, разрешить их как главные в возможные тональности,
- спеть в тональности си минор вводный септаккорд с разрешениями,

- разрешить малый септаккорд с уменьшенной квинтой, данный от звука ми, во все возможные тональности,

- определить на слух последовательность из интервалов или аккордов (см. нотные примеры №№39-42 в разделе «Методические указания»).

Итоговая аттестация проводится в письменной (2 урока) и устной форме (2 урока).

Письменные работы состоят из заданий следующего содержания:

- определение на слух (простые интервалы; характерные интервалы и тритоны с разрешением; аккорды 3-х и 4-звучные; гаммы, включая пентатонику и диатонические лады).

- диктант мелодический. Например:



Построить цепочки интервалов в тональности . Определить их тоновую величину.

Например, A-дигнатуральный и гармонический.

От Г - 4↓, 2↑, 7↓, 5↑, 3↓, 5↑, 2↓, 4↓; От D-6↑, 2↓, 5↓, 7↑, 3↓, 2↑.

Назвать все интервалы и ступени:



или



Построить аккордовую последовательность:

T6- T53-Д6- VI5/3- T6/4-Д7-Т3- S6/4- S6/4r.-Д6/5-Т5/3- III6 -Т6. As - dur и F-dur.

Примерные задания для устного опроса:

1. Спеть гаммы (2 вида мажора, 3 вида минора, мажорную или минорную гамму с альтерациями, пентатонику мажорную или минорную); ступени

2. Спеть секвенцию с тритонами и характерными интервалами:



или



3. Спеть модуляции в родственные тональности.
4. Спеть с листа пример с отклонениями или модуляцией в родственные тональности.
5. Спеть двухголосный пример, играя один из голосов, или спеть дуэтом.
6. Спеть выученный одноголосный пример. (Песня, романс с аккомпанементом).

Вопросы к итоговой аттестации (группируются в билеты по 3 -4 вопроса).

1. Что такое лад? Названия ступеней в ладу.
2. Что такое тональность?
3. Объясните разницу в терминах: параллельные, одноимённые, энгармонически равные тональности. Приведите примеры.
4. Перечислите тональности (сыграйте) по квинтовому кругу. Как появляются знаки в тональностях?
5. Тональности 1-й степени родства (примеры). Проанализируйте тональный план заданного произведения.
6. Виды мажора и минора.
7. Семиступенные диатонические лады. (Сыграйте примеры).
8. Пентатоника. «Искусственные» лады.
9. Что такое хроматизм? Виды хроматизмов. Хроматическая гамма. Правила её записи в мажоре и миноре.
10. Ладовая альтерация. Сыграйте примеры.
11. Что такое модуляция? Виды модуляций.
12. Что такое интервал? Простые и составные интервалы, мелодические и гармонические интервалы. Консонансы и диссонансы.
13. Обращение интервалов.
14. Тритоны. Характерные интервалы в мажоре и миноре.
15. Что такое аккорд? Перечислите основные аккорды. Названия звуков в аккордах.
16. Виды трезвучий и септаккордов. От чего зависят названия трезвучий и септаккордов?
17. Функции аккордов в ладу.
18. Уменьшенные и увеличенное трезвучия в мажоре и миноре.
19. Самые употребительные септаккорды в ладу (V, VII, II степени).
20. Период. Его составные части. Каденции.
21. Какие ещё музыкальные формы вы знаете? Их особенности. Приведите примеры.
22. Что такое метр? Что такое ритм? Назовите основные длительности. Знаки увеличения длительностей.
23. Синкопа. Виды синкоп.

24. Что такое такт? Что такое размер такта? Виды размеров.
25. Мелизмы
26. Знаки сокращения нотного письма.
27. Особые ритмические группы.
28. Группировка длительностей в такте. Правила группировки в инструментальной музыке.
29. Правила группировки в вокальной музыке.
30. Для чего нужен музыкальный ключ? Какие ключи вы знаете?
31. Что такое «гармония»? Какие вы знаете гармонические обороты?.

Примерный образец БИЛЕТ № 1.

1. Лад, виды ладов. D₇ и его обращения. Вводные септаккорды.
2. Des-dur 3-х видов; тритоны с разрешением в натуральном и гармоническом видах; гармоническая последовательность:
T₆ – S – D₂ – T₆–II₇ – D₄₃ – T – ум. VII₇ – T
3. От звука е цепочка интервалов и аккордов:
м. 6↑, ум. 5↓, м. 7↑, D₂↓, ув. 53↑, M₆↓
4. Спеть песню или романс с собственным аккомпанементом
5. Спеть двухголосный пример
6. Спеть с листа
7. Слуховой анализ

V. МЕТОДИЧЕСКОЕ ОБЕСПЕЧЕНИЕ УЧЕБНОГО ПРОЦЕССА

1. Методические рекомендации преподавателям

Нормативный срок обучения 8 лет

1 класс

Интонационные упражнения

Выработка равномерного дыхания, умения распределять его на музыкальную фразу.

Слуховое осознание чистой интонации.

Пение песен-упражнений из 2-3-х соседних звуков (двух- трехступенных ладов) с постепенным расширением диапазона и усложнением (с ручными знаками, с названиями нот, на слоги и т.д. по выбору педагога).

Пение мажорных гамм вверх и вниз, отдельных тетрахордов.

Пение устойчивых ступеней, неустойчивых ступеней с разрешениями, опевания устойчивых ступеней.

Сольфеджирование, пение с листа

Пение выученных песен от разных звуков, в пройденных тональностях.

Пение по нотам простых мелодий с дирижированием.

Пение одного из голосов в двухголосном примере.

Ритмические упражнения

Движения под музыку.

Повторение ритмического рисунка (простукивание, проговаривание на слоги).

Исполнение ритмического рисунка по записи (ритмические карточки, нотный текст).

Узнавание мелодии по ритмическому рисунку.

Ритмические фигуры в размере 2/4 (две четверти, четверть и две восьмые, две восьмые и четверть, четыре восьмые, половинная).

Ритмические фигуры в размере $\frac{3}{4}$ (три четверти, половинная и четверть, четверть и половинная, половинная с точкой).

Навыки тактирования и дирижирования в размерах 2/4, $\frac{3}{4}$.

Определение размера в прослушанном музыкальном построении.

Исполнение ритмического сопровождения (к выученным песням, с аккомпанементом фортепиано или без) на основе изученных ритмических фигур.

Исполнение двух- и трехголосных ритмических партитур на основе изученных ритмических фигур (с сопровождением фортепиано или без).

Ритмические диктанты.

Слуховой анализ

Определение на слух и осознание характера музыкального произведения.

Определение на слух лада (мажор, минор, сопоставление одноименного мажора и минора).

Определение на слух структуры, количества фраз.

Определение на слух устойчивости, неустойчивости отдельных оборотов.

Определение на слух размера музыкального построения, знакомых ритмических фигур.

Определение на слух отдельных мелодических оборотов (поступенное движение вверх и вниз, повторность звуков, движение по устойчивым звукам, скачки, опевания).

Определение на слух мажорного и минорного трезвучия.

Музыкальный диктант

Развитие музыкальной памяти и внутреннего слуха.

Устные диктанты: запоминание небольшой фразы и ее воспроизведение (на слоги, с названием нот, проигрывание на фортепиано).

Подбор и запись мелодических построений от разных нот.

Запись ритмического рисунка мелодии.

Запись мелодий, предварительно спетых с названием звуков.

Запись мелодий в объеме 4-8 тактов в пройденных тональностях.

Пример 1



Пример 2



Творческие упражнения

Допевание мелодии до устойчивого звука.

Импровизация мелодии на заданный ритм.

Импровизация мелодии на заданный текст.

Импровизация простейшего ритмического аккомпанемента к исполняемым примерам.

Подбор баса к выученным мелодиям.

Запись сочиненных мелодий.

Рисунки к песням, музыкальным произведениям.

2 класс

Интонационные упражнения

Пение мажорных гамм.

Пение минорных гамм (три вида).

Пение отдельных тетрахордов.

Пение устойчивых ступеней.

Пение неустойчивых ступеней с разрешением.

Пение опеваний устойчивых ступеней.

Пение интервалов одногласно и двухгласно в мажоре (м.2 на VII, II, б.2 на I, II, V, б.3 на I, IV, V), м.3 на VII, II, ч.5 на I, ч.4 на V, ч.8 на I).

Пение интервалов одногласно и двухгласно в миноре (м.2 на II, V, б.2 на I, VII, м.3 на I, IV, V, VII повышенной, ч.5 на I, ч.4 на V, ч.8 на I).

Пение простых секвенций с использованием прорабатываемых мелодических оборотов

Пример 3



Сольфеджирование, пение с листа

Разучивание по нотам мелодий, включающих прорабатываемые мелодические и ритмические обороты, в пройденных тональностях, в размерах 2/4 3/4 4/4 с дирижированием.

Пение мелодий, выученных наизусть.

Транспонирование выученных мелодий в пройденные тональности.

Чтение с листа простейших мелодий.

Чередование пения вслух и про себя, поочередное пение фразами, группами и индивидуально.

Разучивание и пение двухголосия по нотам (группами, с аккомпанементом педагога).

Ритмические упражнения

Повторение данного на слух ритмического рисунка: на слоги, простукиванием.

Повторение записанного ритмического рисунка на слоги, простукиванием.

Новые ритмические фигуры в размере 2/4 (четверть с точкой и восьмая, четыре шестнадцатых).

Новые ритмические фигуры с восьмыми в размере 3/4.

Основные ритмические фигуры в размере 4/4.

Определение размера в прослушанном музыкальном построении.

Дирижирование в размерах 2/4, 3/4, 4/4.

Паузы – половинная, целая.

Дирижирование в пройденных размерах.

Упражнения на ритмические остинато.

Ритмический аккомпанемент к выученным мелодиям.

Исполнение простейших ритмических партитур, в том числе ритмического канона.

Ритмические диктанты.

Слуховой анализ

Определение на слух лада (мажор, минор трех видов).

Определение на слух устойчивых и неустойчивых ступеней, мелодических оборотов.

Мажорного, минорного трезвучия в мелодическом и гармоническом звучании.

Пройденных интервалов в мелодическом и гармоническом звучании, скачков на ч.4, ч.5, ч.8.


Музыкальный диктант

Продолжение работы по развитию музыкальной памяти и внутреннего слуха.

Устные диктанты: запоминание фразы в объеме 2-4-х тактов и ее воспроизведение (на слоги, с названием нот, проигрывание на фортепиано).

Запись мелодий с предварительным разбором в объеме 4-8 тактов в пройденных размерах, с пройденными мелодическими оборотами, в пройденных тональностях.

Пример 4



Пример 5



Творческие задания

Досочинение мелодии.

Сочинение мелодических вариантов фразы.

Сочинение мелодии на заданный ритм.

Сочинение мелодии на заданный текст.

Сочинение ритмического аккомпанемента.

Подбор второго голоса к заданной мелодии.

Подбор баса к заданной мелодии.

3 класс

Интонационные упражнения

Пение мажорных гамм до 3-х знаков в ключе.

Пение минорных гамм (три вида) до 3-х знаков в ключе.

Пение тетраордов пройденных гамм.

Пение в пройденных тональностях устойчивых ступеней.

Пение в пройденных тональностях неустойчивых ступеней с разрешением.

Пение опеваний устойчивых ступеней.

Пение секвенций с использованием прорабатываемых мелодических оборотов.

Пример 6



Пение пройденных интервалов в тональности.

Пение пройденных интервалов от звука.

Пение пройденных интервалов двухголосно.

Пение мажорного и минорного трезвучия.

Пение в тональности обращений тонического трезвучия.

Пение в тональности главных трезвучий.

Сольфеджирование, пение с листа

Разучивание по нотам мелодий, включающих прорабатываемые мелодические и ритмические обороты, в пройденных тональностях, в размерах 2/4 3/4 4/4 3/8 с дирижированием.

Пение мелодий, выученных наизусть.

Транспонирование выученных мелодий в пройденные тональности.

Чтение с листа несложных мелодий.

Пение двухголосия (для продвинутых учеников – с проигрыванием другого голоса на фортепиано).

Ритмические упражнения

Новые ритмические фигуры в пройденных размерах 2/4, 3/4, 4/4 (восьмая и две шестнадцатых, две шестнадцатых и восьмая).

Размер 3/8, основные ритмические фигуры.

Повторение записанного ритмического рисунка простукиванием (с дирижированием).

Определение размера в прослушанном музыкальном построении.

Ритмические диктанты.

Исполнение выученных мелодий с собственным ритмическим аккомпанементом.

Исполнение ритмических партитур, ритмического остинато.

Новые ритмические фигуры в размере 2/4.

Затакты восьмая, две восьмые, три восьмые.

Слуховой анализ


Определение на слух:

пройденных мелодических оборотов (движение по звукам трезвучия и его обращений, скачки на пройденные интервалы, опевания устойчивых ступеней, остановки на V, II ступенях и т.д.);

пройденных интервалов, взятых отдельно в мелодическом и гармоническом звучании (в ладу, от звука);

пройденных интервалов в ладу, взятых последовательно (3-4 интервала);

Примеры 7, 8



мажорного и минорного трезвучия, взятого от звука;

трезвучий главных ступеней в мажоре и миноре (для подвинутых групп).

Музыкальный диктант

Различные формы устного диктанта.

Запись выученных мелодий.

Письменный диктант в пройденных тональностях, в объеме 8 тактов, включающий:

пройденные мелодические обороты (движение по звукам трезвучия и его обращений, скачки на пройденные интервалы, опевания устойчивых ступеней, остановки на V, II ступенях и т.д.);

ритмические группы восьмая и две шестнадцатых, две шестнадцатых и восьмая в размерах 2/4, 3/4, 4/4;


затакты восьмая, две восьмые, три восьмые в размерах 2/4, 3/4, 4/4;

паузы – восьмые;

Пример 9



Пример 10



Творческие упражнения

Сочинение мелодии на заданный ритм.

Сочинение мелодии на заданный текст.

Сочинение мелодии с использованием интонаций пройденных интервалов, аккордов.

Сочинение ритмического аккомпанемента.

Сочинение мелодических и ритмических вариантов фразы, предложения.

Сочинение ответного (второго) предложения.

Подбор второго голоса к заданной мелодии.

Подбор баса к заданной мелодии.

Подбор аккомпанемента к мелодии из предложенных аккордов.

4 класс

Интонационные упражнения

Пение пройденных гамм, отдельных ступеней, мелодических оборотов.

Пение трезвучий главных ступеней с разрешением.

Пение доминантового септаккорда с разрешением в пройденных тональностях.

Пение ранее пройденных интервалов от звука и в тональности.

Пение м.7 на V ступени в мажоре и миноре.

Пение ум.5 на VII (повышенной) ступени и ув.4 на IV ступени в натуральном мажоре и гармоническом миноре.

Пение интервальных последовательностей в тональности (до 5 интервалов) мелодически и двухголосно, с проигрыванием одного из голосов.

Пение аккордовых последовательностей (4-5 аккордов) мелодически и одного из голосов с проигрыванием аккордов на фортепиано.

Пение диатонических секвенций с использованием пройденных мелодических оборотов, включающих движение по звукам аккордов, скачки на пройденные интервалы.

Пример 11



Сольфеджирование, пение с листа

Пение по нотам мелодий с более сложными мелодическими и ритмическими оборотами в тональностях до 4-х знаков, с пройденными ритмическими оборотами.

Пение мелодий, выученных наизусть.

Транспонирование выученных мелодий.

Чтение с листа несложных мелодий в пройденных тональностях, включающих движение по звукам главных трезвучий, доминантовому септаккорду, пройденные ритмические фигуры.

Пение одного из голосов двухголосных примеров, в том числе канонов.

Пение одного из голосов двухголосного примера с одновременным проигрыванием другого голоса на фортепиано.

Ритмические упражнения

Простукивание записанных ритмических упражнений, включающих новые ритмические фигуры (в размерах 2/4, 3/4, 4/4 – пунктирный ритм, синкопа, триоль, в размерах 3/8 и 6/8 ритмические группы с четвертями и восьмыми) с одновременным дирижированием.

Размер 6/8, работа над дирижерским жестом.

Определение размера в прослушанном музыкальном построении.

Пение с ритмическим аккомпанементом.

Исполнение ритмического двухголосия группами и индивидуально.

Исполнение ритмических партитур.

Ритмические диктанты.

Сольмизация выученных примеров и примеров с листа.

Слуховой анализ

Определение в прослушанной музыкальном построении его структуры (повторность, вариативность, секвенции).

Определение на слух и осознание мелодических оборотов, включающих движение по звукам трезвучий, септаккорда.

Определение на слух и осознание мелодических оборотов, включающих скачки на тритоны на пройденных ступенях.

Определение на слух пройденных интервалов вне тональности.

Определение на слух последовательности интервалов в пройденных тональностях (до 5 интервалов).


Пример12



Определение на слух мажорного и минорного трезвучия, секстаккорда, квартсекстаккорда вне тональности.

Определение последовательности аккордов в пройденных тональностях (до 5 аккордов), осознание функциональной окраски аккордов в тональности

Пример 13



Музыкальный диктант

Устные диктанты.


Запись выученных мелодий по памяти.

Письменный диктант в тональностях до 4-х знаков в объеме 8 тактов, включающий пройденные мелодические обороты и ритмические группы


Примеры 14



Пример 15



Пример 16



Творческие упражнения

Импровизация и сочинение мелодических и ритмических вариантов фразы, предложения.

Сочинение мелодий различного жанра, характера (марша, колыбельная, мазурка).

Сочинение мелодий, использующих движение по пройденным аккордам, скачки на изученные интервалы.

Сочинение мелодий на заданный ритмический рисунок.

Сочинение мелодий с использованием пройденных ритмических рисунков.

Сочинение подголоска к мелодии.

Подбор басового голоса к данной мелодии с использованием главных ступеней.

Подбор аккомпанемента к мелодии с помощью изученных аккордов.

Пение мелодий с собственным аккомпанементом.

Пение выученных мелодий с аккомпанементом (собственным или другого ученика, или педагога).

5 класс

Интонационные упражнения

Пение гамм до 5 знаков, отдельных ступеней, мелодических оборотов.

Пение пройденных интервалов в тональности и от звука.

Пение трезвучий главных ступеней с обращениями и разрешениями.

Пение мажорного и минорного квартсекстакорда от звука.

Пение доминантового септаккорда от звука с разрешением в две тональности.

Пение последовательностей интервалов (мелодически и двухголосно).

Пение одного из голосов в двухголосных упражнениях с проигрыванием второго голоса на фортепиано

Пение последовательностей аккордов (мелодически, группами, с одновременной игрой на фортепиано)

Пение одноголосных секвенций.

Пример 17



Пение двухголосных диатонических секвенций

Пример 18



Сольфеджирование, чтение с листа

Пение выученных мелодий по нотам в пройденных тональностях и размерах с более сложными мелодическими и ритмическими оборотами

Пение с листа мелодий в пройденных тональностях и размерах, включающих интонации тритонов, движение по звукам главных аккордов, доминантового септаккорда, уменьшенного трезвучия.

Пение двухголосных примеров с большей самостоятельностью каждого голоса (в ансамбле и с проигрыванием одного из голосов на фортепиано).

Пение с листа канонов и несложных двухголосных примеров.

Транспонирование выученных мелодий.

Ритмические упражнения

Простукивание записанного ритмического рисунка в пройденных размерах.

Определение размера в прослушанном музыкальном построении.

Ритм четверть с точкой и две шестнадцатых в размерах 2/4, 3/4, 4/4.

Продолжение работы над дирижерским жестом в размере 6/8.

Дирижирование в простых размерах при пении двухголосия с собственным аккомпанементом.

Исполнение мелодий с ритмическим аккомпанементом.

Двухголосные ритмические упражнения группами и индивидуально (двумя руками).

Ритмические диктанты.

Сольмизация выученных примеров и с листа.

Слуховой анализ

Определение на слух и осознание в прослушанном музыкальном построении его формы (период, предложения, фразы, секвенции, каденции).

Определение на слух и осознание мелодических оборотов, включающих движение по звукам обращений главных трезвучий, уменьшенному трезвучию, скачки на тритоны.

Определение на слух интервалов в мелодическом и гармоническом звучании вне тональности.

Определение на слух последовательности интервалов в пройденных тональностях (до 6 интервалов).

Пример 19



Определение на слух аккордов в мелодическом и гармоническом звучании вне тональности.

Определение на слух последовательности из аккордов в пройденных тональностях (до 6 аккордов).

Пример 20



Музыкальный диктант

Различные формы устного диктанта.


Запись мелодий по памяти.

Письменный диктант в пройденных тональностях в объеме 8 тактов, включающих пройденные мелодические обороты, скачки на пройденные интервалы, движение по звукам пройденных аккордов, изученные ритмические фигуры.

Пример 21



Пример 22



Творческие задания

Импровизация и сочинение мелодий различного характера и жанра.

Импровизация и сочинение мелодий с использованием интонаций пройденных интервалов, движением по звукам пройденных аккордов.

Импровизация и сочинение мелодий на заданный ритм.

Импровизация и сочинение мелодий с использованием изученных ритмических фигур.

Импровизация и сочинение подголоска.

Подбор аккомпанемента к выученным мелодиям с использованием пройденных аккордов.

6 класс

Интонационные навыки

Пение гамм до 6 знаков в ключе (три вида минора, натуральный и гармонический вид мажора).

Пение мелодических оборотов с использованием альтерированных ступеней.

Пение тритонов в натуральном и гармоническом виде мажора и минора.

Пение всех диатонических интервалов в тональности и от звука вверх и вниз.

Пение доминантового септаккорда и его обращений с разрешениями в пройденных тональностях.

Пение уменьшенного трезвучия в натуральном и гармоническом виде мажора и минора.

Пение последовательностей интервалов (мелодически и двухголосно).

Пение одного из голосов в двухголосных упражнениях с проигрыванием второго голоса на фортепиано.

Пение последовательностей аккордов (мелодически, группами, с одновременной игрой на фортепиано).

Пение одноголосных диатонических и модулирующих секвенций.

Пример 23



Пение двухголосных диатонических и модулирующих секвенций.

Пример 24



Сольфеджирование, пение с листа

Пение мелодий с более сложными мелодическими и ритмическими оборотами, элементами хроматизма, модуляциями в пройденных тональностях и размерах с дирижированием.

Чтение с листа мелодий в пройденных тональностях, включающих движение по звукам обращений доминантового септаккорда, уменьшенного трезвучия, скачки на все пройденные интервалы, несложные виды хроматизма.

Пение двухголосных примеров дуэтами и с собственным исполнением второго голоса на фортепиано и дирижированием.

Пение мелодий, песен, романсов с собственным аккомпанементом по нотам.

Транспонирование выученных мелодий.

Транспонирование с листа на секунду вверх и вниз.

Ритмические упражнения

Ритмические упражнения с использованием пройденных длительностей и ритмических групп:

- ритмы с заливочными нотами,
- ритм триоль шестнадцатых,
- ритмы с восьмыми в размерах 3/8, 6/8.

Пение мелодий с ритмическим аккомпанементом.

Двухголосные ритмические упражнения группами и индивидуально.

Ритмические диктанты.

Сольмизация выученных примеров и с листа.

Слуховой анализ

Определение на слух и осознание в прослушанном музыкальном построении его формы (период, предложения, фразы, секвенции, каденции).

Определение мелодических оборотов, включающих движение по звукам обращений доминантового септаккорда, уменьшенного трезвучия, субдоминантовых аккордов в гармоническом мажоре, скачки на пройденные интервалы.

Определение альтерации в мелодии (IV повышенная ступень в мажоре и в миноре).

Определение модуляции в параллельную тональность, в тональность доминанты.

Определение интервалов в ладу и от звука, последовательностей из интервалов в тональности (6-7 интервалов).

Пример 25



Определение аккордов в ладу и от звука, последовательностей из нескольких аккордов (6-7 аккордов).

Пример 26



Музыкальный диктант

Различные формы устного диктанта, запись мелодий по памяти.

Письменный диктант в объеме 8 тактов, в пройденных тональностях и размерах, включающий пройденные обороты (элементы гармонического мажора, повышение IV ступени), движение по звукам пройденных аккордов, скачки на пройденные интервалы, изученные ритмические фигуры с заливочными нотами, триоли. Возможно модулирующее построение в параллельную тональность или тональность доминанты.

Пример 27



Пример 28



Творческие задания

Импровизация и сочинение мелодий в пройденных тональностях, в том числе в гармоническом виде мажора, включающих обороты с альтерацией IV ступени, модулирующих построений.

Импровизация и сочинение мелодий, включающих движения по звукам пройденных аккордов, скачки на изученные интервалы.

Импровизация и сочинение мелодий с использованием ритмических фигур с заливочными нотами, триолей шестнадцатых, ритмических фигур с восьмыми в размерах 3/8, 6/8.

Импровизация и сочинение мелодий на заданный ритмический рисунок.

Сочинение, подбор подголоска.

Сочинение, подбор аккомпанемента к мелодии с использованием пройденных аккордов в разной фактуре.

7 класс

Интонационные упражнения

Пение гамм до 7 знаков в ключе (три вида минора, натуральный и гармонический вид мажора).

Пение мелодических оборотов с использованием альтерированных ступеней.

Пение диатонических ладов.

Пение мажорной и минорной пентатоники.

Пение всех пройденных диатонических интервалов от звука и в тональности вверх и вниз.

Пение характерных интервалов в гармоническом виде мажора и минора.

Пройденных интервалов от звука и в тональности двухголосно.

Пение вводных септаккордов в натуральном и гармоническом виде мажора и минора.

Пение одного из голосов аккордовой или интервальной последовательности с проигрыванием остальных голосов на фортепиано.

Пение секвенций (одноголосных, двухголосных, однотональных или модулирующих).

Пример 29



Пример 30



Сольфеджирование, чтение с листа

Разучивание и пение с дирижированием мелодий в пройденных тональностях, включающих альтерированные ступени, отклонения и модуляции в родственные тональности, интонации пройденных интервалов и аккордов, с использованием пройденных ритмических фигур в изученных размерах, в том числе в размерах 3/2, 6/4.

Разучивание и пение мелодий в диатонических ладах.

Чтение с листа мелодий, включающих пройденные интонационные и ритмические трудности.

Пение двухголосных примеров дуэтом и с собственным исполнением второго голоса на фортепиано.

Пение выученных мелодий, песен, романсов с собственным аккомпанементом на фортепиано по нотам.

Транспонирование выученных мелодий на секунду и терцию.

Ритмические упражнения

Ритмические упражнения с использованием всех пройденных длительностей и размеров.

Различные виды внутритактовых синкоп.

Дирижерский жест в размерах 3/2, 6/4.

Дирижерский жест в переменных размерах.

Ритмические диктанты.

Сольмизация выученных примеров и при чтении с листа.

Слуховой анализ

Определение на слух и осознание в прослушанном музыкальном построении его формы (период, предложения, фразы, секвенции, каденции), размера, ритмических особенностей

Определение мелодических оборотов, включающих движение по звукам вводных септаккордов, обращений доминантового септаккорда, скачки на пройденные диатонические и характерные интервалы

Определение альтерации в мелодии (IV повышенная в мажоре и в миноре, VI пониженная в мажоре, II пониженная в миноре, II повышенная в мажоре).

Определение модуляции в родственные тональности.

Определение диатонических ладов, пентатоники.

Определение всех пройденных интервалов в ладу и от звука, последовательностей из интервалов в тональности (7-8 интервалов).

Пример 31



Пример 32




Определение всех пройденных аккордов от звука, функций аккордов в ладу, последовательностей из нескольких аккордов (7-8 аккордов).

Пример 33



Пример 34



Музыкальный диктант

Различные формы устного диктанта, запись мелодий по памяти.

Письменный диктант в объеме 8-10 тактов, в пройденных тональностях и размерах, включающий пройденные мелодические обороты, альтерации неустойчивых ступеней, движение по звукам пройденных аккордов, скачки на пройденные интервалы, изученные ритмические фигуры с различными видами синкоп. Возможно модулирующее построение в родственные тональности.

Пример 35



Пример 36



Запись простейших двухголосных примеров, последовательности интервалов.

Запись аккордовой последовательности.

Творческие задания

Импровизация и сочинение мелодий в пройденных тональностях и размерах, включающих интонации пройденных интервалов и аккордов, альтерированных ступеней, отклонений и модуляций в первую степень родства, пройденные ритмические фигуры.

Импровизация и сочинение мелодий на заданный ритмический рисунок.

Импровизация и сочинение мелодий различного характера, формы, жанра.

Импровизация и сочинение мелодий в диатонических ладах. в пентатонике.

Подбор подголоска к мелодии.

Подбор аккомпанемента к мелодии.

Сочинение и запись двухголосных построений.

Сочинение и запись аккордовых последовательностей.

8 класс

Интонационные упражнения

Пение гамм до 7 знаков в ключе (три вида минора, натуральный и гармонический вид мажора, в продвинутых группах – мелодический вид мажора).

Пение мелодических оборотов с использованием хроматических вспомогательных, хроматических проходящих звуков.

Пение хроматической гаммы, оборотов с ее фрагментами.

Пение всех пройденных интервалов от звука и в тональности вверх и вниз.

Пение пройденных интервалов от звука и в тональности двухголосно.

Пение септаккордов (малый мажорный, малый минорный, малый с уменьшенной квинтой, уменьшенный).

Пение обращений малого мажорного септаккорда.

Пение увеличенного трезвучия.

Пение одного из голосов аккордовой или интервальной последовательности с проигрыванием остальных голосов на фортепиано

Пение секвенций (одноголосных, двухголосных, диатонических или модулирующих).

Пример 37



Пример 38



Сольфеджирование, чтение с листа

Разучивание и пение с дирижированием мелодий в пройденных тональностях, включающих хроматические вспомогательные и проходящие звуки, элементы хроматической гаммы, отклонения и модуляции в родственные тональности, интонации пройденных интервалов и аккордов, с использованием пройденных ритмических фигур в изученных размерах, в том числе в размерах 9/8, 12/8.

Закрепление навыка чтения с листа и дирижирования.

Пение двухголосных примеров дуэтом и с собственным исполнением второго голоса на фортепиано.

Пение выученных мелодий, песен, романсов с собственным аккомпанементом на фортепиано по нотам.

Транспонирование выученных мелодий на секунду и терцию, закрепление навыка транспонирования.

Ритмические упражнения

Ритмические упражнения с использованием всех пройденных длительностей и размеров.

Различные виды междутактовых синкоп.

Размеры 9/8, 12/8.

Ритмические диктанты.

Сольмизация выученных примеров и при чтении с листа.

Слуховой анализ

Определение на слух и осознание в прослушанном музыкальном построении его формы (период, предложения, фразы, секвенции, каденции), размера, ритмических особенностей.

Определение мелодических оборотов, включающих движение по звукам пройденных септаккордов, увеличенного трезвучия, скачки на пройденные интервалы.

Определение хроматических вспомогательных и проходящих звуков, фрагментов хроматической гаммы в мелодии.

Определение отклонений и модуляций в родственные тональности.

Определение всех пройденных интервалов в ладу и от звука, в мелодическом и гармоническом звучании, последовательностей из интервалов в тональности (8-10 интервалов).

Пример 39



Пример 40



Определение всех пройденных аккордов от звука, функций аккордов в ладу, последовательностей из нескольких аккордов (8-10 аккордов).

Пример 41



Пример 42



Музыкальный диктант

Различные формы устного диктанта, запись мелодий по памяти

Письменный диктант в объеме 8-10 тактов в пройденных тональностях и размерах, включающий пройденные мелодические обороты, хроматические вспомогательные и хроматические проходящие звуки, движение по звукам пройденных аккордов, скачки на

пройденные интервалы, изученные ритмические фигуры с различными видами синкоп, триолей, заливанных нот. Возможно модулирующее построение в родственные тональности.

Пример 43



Пример 44



Запись простейших двухголосных примеров, последовательности интервалов.

Запись аккордовых последовательностей.

Творческие задания

Импровизация и сочинение мелодий в пройденных тональностях и размерах, включающих интонации пройденных интервалов и аккордов, хроматические проходящие и вспомогательные звуки, отклонения и модуляции в тональности первой степени родства, пройденные ритмические фигуры.

Импровизация и сочинение мелодий на заданный ритмический рисунок.

Импровизация и сочинение мелодий различного характера, формы, жанра.

Подбор подголоска к мелодии.

Подбор аккомпанемента к мелодии.

Сочинение и запись двухголосных построений.

Сочинение и запись аккордовых последовательностей.

2. *Рекомендации по организации самостоятельной работы учащихся*

Самостоятельная работа учащихся по сольфеджио основана на выполнении домашнего задания. Время, предусмотренное на выполнение домашнего задания, рассчитывается исходя из затрат времени на отдельные виды заданий (сольфеджирование, интонационные упражнения, теоретические задания, творческие задания и др.) и составляет от 1 часа в неделю. Целесообразно равномерно распределять время на выполнение домашнего задания в течение недели (от урока до урока), затрачивая на это 10-20 минут в день. Домашнюю подготовку рекомендуется начинать с заданий, в которых прорабатывается новый теоретический материал и с упражнений на развитие

музыкальной памяти (выучивание примеров наизусть, транспонирование), чтобы иметь возможность несколько раз вернуться к этим заданиям на протяжении недели между занятиями в классе. Должное время необходимо уделить интонационным упражнениям и сольфеджированию. Ученик должен иметь возможность проверить чистоту своей интонации и научиться это делать самостоятельно на фортепиано (или на своем инструменте).

Организация занятий

Самостоятельные занятия по сольфеджио являются необходимым условием для успешного овладения теоретическими знаниями, формирования умений и навыков. Самостоятельная работа опирается на домашнее задание, которое должно содержать новый изучаемый в данный момент материал и закрепление пройденного, а также включать разные формы работы:

- выполнение теоретического (возможно письменного) задания
- сольфеджирование мелодий по нотам
- разучивание мелодий наизусть
- транспонирование
- интонационные упражнения (пение гамм, оборотов, интервалов, аккордов)
- исполнение двухголосных примеров с собственным аккомпанементом
- игру на фортепиано интервалов, аккордов, последовательностей
- ритмические упражнения, творческие задания (подбор баса, аккомпанемента, сочинение мелодии, ритмического рисунка).

Объем задания должен быть посильным для ученика. Необходимо разъяснить учащимся, что домашние занятия должны быть регулярными от урока к уроку, ежедневными или через день, по 10-20 минут. Задания должны выполняться в полном объеме. Начинать подготовку к следующему уроку лучше с той части задания, которая предусматривает проработку новых теоретических сведений, с упражнений на развитие музыкальной памяти (заучивание наизусть, транспонирование), или с тех форм работы, которые вызывают у ученика наибольшие трудности, чтобы иметь возможность в течение недели проработать данное задание несколько раз. На уроках нужно показывать ученикам, как работать над каждым видом домашнего задания (как разучить одноголосный, двухголосный пример, как прорабатывать интервальные, аккордовые последовательности, интонационные упражнения). Ученикам надо объяснить, как можно самостоятельно работать над развитием музыкального слуха и памяти, подбирая по слуху различные музыкальные примеры, записывая мелодии по памяти, сочиняя и записывая музыкальные построения.

VI. СПИСОК ЛИТЕРАТУРЫ И СРЕДСТВ ОБУЧЕНИЯ

Учебная литература

1. Андреева М. От примы до октавы: Ч. I. Учебн. пособие. – М.: Сов. композитор, 1998. – 114с.
2. Андреева М. От примы до октавы: Ч. II. Учебн. пособие. – М.: Сов. композитор, 1990. – 193с.
3. Андреева М. От примы до октавы: Ч. III. Учебн. пособие. – М.: Сов. композитор, 1987. – 127с.
4. Арцышевский Г., Арцышевская Ж. Юному аккомпаниатору: Учебн. пособие. – М.: Сов. композитор, 1990. – 158с.
5. Арцышевский Г. А. «Курс систематизированного сольфеджио»: Учебн. пособие. – М.: Сов. композитор, 1993. – 160с.
6. Баева Н., Зебряк Т. Сольфеджио 1 -2 класс. «Кифара», 2006
7. Барабошкина А. Сольфеджио для 1го класса ДМШ: Учебное пособие. – М.: Музыка, 1983 – 73с.
8. Барабошкина А. Сольфеджио для 2го класса ДМШ: Учеб. пособие. – М.: Музыка, 1985 – 63с.
9. Варламова А., Семченко Л. Сольфеджио 1 класс: Учеб. пособие. – М.: Владос, 2003. — 144с.
10. Варламова А., Семченко Л. Сольфеджио 2 класс: Учеб. пособие. – М.: Владос, 2004. — 160с.
11. Варламова А., Семченко Л. Сольфеджио 3 класс: Учеб. пособие. – М.: Владос, 2007. — 127с.
12. Варламова А., Семченко Л. Сольфеджио 4 класс: Учеб. пособие. – М.: Владос, 2006. — 136с.
13. Варламова А., Семченко Л. Сольфеджио 5 класс: Учеб. пособие. – М.: Владос, 2002. — 111с.
14. Давыдова Е., Запорожец С. Сольфеджио. 3 класс. М. «Музыка» 1993
15. Давыдова Е. Сольфеджио 4 класс. М. «Музыка», 2007
16. Давыдова Е. Сольфеджио 5 класс. М. «Музыка», 1991
17. Драгомиров П. Учебник сольфеджио. М. «Музыка» 2010
18. Золина Е. Домашние задания по сольфеджио 1-7 классы. М. ООО «Престо», 2007
19. Золина Е., Синяева Л., Чустова Л. Сольфеджио. Интервалы. Аккорды. 6-8 классы. М. «Классика XXI», 2004

20. Золина Е., Синяева Л., Чустова Л. Сольфеджио. Музыкальный синтаксис. Метроритм. 6-8 классы. М. «Классика XXI», 2004
21. Золина Е., Синяева Л., Чустова Л. Сольфеджио. Диатоника. Лад. Хроматика. Модуляция. 6-8 классы. М. «Классика XXI», 2004
22. Калинина Г. Рабочие тетради по сольфеджио 1-7 классы. М. 2000-2005
23. Калмыков Б., Фридкин Г. Сольфеджио. Часть 1. Одноголосие. М. Музыка, 1971
24. Калмыков Б., Фридкин Г. Сольфеджио. Часть 2. Двухголосие. М. Музыка, 1970
25. Калужская Т. Сольфеджио 6 класс. М. «Музыка», 2005
26. Камаева Т., Камаев А. Азартное сольфеджио: Учеб. пособие. – М.: Владос, 2004.— 31с.
27. Котикова Н. Сольфеджио для ДМШ, 5-7 классы: Учеб. пособие. – Л.: Музыка, 1986 – 96с.
28. Королёва С. «Я слышу, знаю и пою». Теория музыки на уроках сольфеджио 1—7 классы. СПб: «Композитор»,2012.—92с.
29. Ладухин Н. Одноголосное сольфеджио.
30. Металлиди Ж. Сольфеджио. Мы играем, сочиняем и поем. Для 1-7 классов детской музыкальной школы. СПб: "Композитор», 2008
31. Никитина Н. Сольфеджио (1-7 классы). М., 2009
32. Островский А., Соловьев С., Шокин В. Сольфеджио. М. «Классика-XXI» 2003
33. Панова Н. Конспекты по элементарной теории музыки. М. «Престо» 2003
34. Панова Н. Прописи по сольфеджио для дошкольников. М. «Престо», 2001
35. Рубец А. Одноголосное сольфеджио
36. Стоклицкая Т. 100 уроков сольфеджио для маленьких. Приложение для детей, ч.1 и 2. М.: «Музыка», 1999
37. Фридкин Г. Чтение с листа на уроках сольфеджио.: Учеб. Пособие. – М.: Музыка, 1975. –129с.
38. Фролова Ю. Сольфеджио 6-7 классы: Учеб. Пособие. –Р.н/Д: Феникс, 2002.—108с.

Методическая литература

1. Алексеев Б., Блюм Д. Систематический курс музыкального диктанта. М. «Музыка», 1991
2. Базарнова В. 100 диктантов по сольфеджио. М., 1993.
3. Барабошкина А. Сольфеджио для 1го класса ДМШ: Методическое пособие. –М.: Музыка, 1972 –77с.
4. Барабошкина А. Сольфеджио для 2го класса ДМШ: Методическое пособие. –М.: Музыка, 1974 –74с.

5. Белянова Г. Мелодии с сопровождением. Л.: Музыка, 1990.—100с.
6. Быканова Е. Стоклицкая Т. Музыкальные диктанты 1-4 классы. ДМШ. М., 1979
7. Давыдова Е. Сольфеджио. 3 класс. ДМШ Методическое пособие. М., «Музыка», 1976
8. Давыдова Е. Сольфеджио. 4 класс. ДМШ Методическое пособие. М., «Музыка», 2005
9. Давыдова Е. Сольфеджио. 5 класс. ДМШ Методическое пособие. М., «Музыка», 1981
10. Давыдова О., Джанагова Н., Кусова Л. Освоение метроритмических особенностей в системе работы над музыкальным диктантом: Учебно-методическое пособие. –Орёл: Труд, 1999.—140с
11. Долматов Н. Музыкальный диктант: Учебн. пособие. –М.: Музыка, 1972. –142с.
12. Жакович В. «Готовимся к музыкальному диктанту». Учебное пособие для ДМШ. Рн/Д.: «Феникс», 2013.
13. Жуковская Г., Казакова Т., Петрова А. Сборник диктантов по сольфеджио. М., 2007
14. Зебряк Т. Играем на уроках сольфеджио: Учебн. пособие. –М.: Музыка, 1986. –64с.
15. Калинина Г.Ф. Музыкальные занимательные диктанты для младших классов ДМШ: Учеб. Пособие. –М.: типография №6, 2007. –32с.
16. Калинина Г.Ф. Музыкальные занимательные диктанты для старших классов ДМШ: Учеб. Пособие. –М.: типография №6, 2007. – 32с.
17. Калужская Т. Сольфеджио 6 класс ДМШ. Учебно-методическое пособие. М., «Музыка», 1988
18. Ладухин Н. 1000 примеров музыкального диктанта. М.: «Композитор», 1993
19. Лежнева О. Практическая работа на уроках сольфеджио: Учебн. пособие. –М.: Владос, 2003.—94с.
20. Лопатина И. Сборник диктантов. Одноголосие и двухголосие. М.: «Музыка», 1985
21. Металлиди Ж., Перцовская А. Двухголосные диктанты для III –VIII кл. ДМШ: Учебн. пособие.— Л.: Сов. композитор, 1988.—104с.
22. Музыкальные диктанты для ДМШ: Учебное пособие/Ж. Металлиди и А. Перцовская. –Л.: Музыка, 1980.—104с
23. Романюк А. Хрестоматия по слуховому анализу: Учебн. пособие. –М.: Владос, 2003.—102с.
24. Русяева И. Одноголосные диктанты. М., 1999
25. Русяева И. Развитие гармонического слуха на уроках сольфеджио. М., 1993
26. Стоклицкая Т. 100 уроков сольфеджио для самых маленьких. Ч.1 и 2. М. «Музыка» 1999
27. Фридкин Г. Практическое руководство по музыкальной грамоте: Учебное пособие. – М.: Музыка, 1969.

Средства обучения

Печатные (нотные сборники, учебные пособия, хрестоматии, музыкальные словари)

- Электронные образовательные ресурсы (<https://learningapps.org/>, www.forumklassika.ru, <http://musicteachers.at.ua>, <http://intoclassics.net>, <http://music-education.ru>)
- Аудиовизуальные (мультимедийные презентации, образовательные видеофильмы, учебные фильмы на цифровых носителях)
- Наглядные плоскостные (плакаты, магнитные доски)
- Демонстрационные (макеты, стенды)
- Учебные приборы (метроном)

Муниципальное бюджетное учреждение дополнительного образования
«Детская музыкальная школа»
муниципального образования Кандалакшский район

программа учебного предмета

ПО.02УП.02 Слушание музыки

по дополнительной предпрофессиональной
общеобразовательной программе
в области музыкального искусства «Струнные инструменты»
(8 лет)

СТРУКТУРА ПРОГРАММЫ УЧЕБНОГО ПРЕДМЕТА

I. ПОЯСНИТЕЛЬНАЯ ЗАПИСКА

- Характеристика учебного предмета, его место и роль в образовательном процессе;
- Срок реализации учебного предмета;
- Объем учебного времени, предусмотренный учебным планом образовательного учреждения на реализацию учебного предмета;
- Сведения о затратах учебного времени и графике промежуточной аттестации;
- Форма проведения учебных аудиторных занятий;
- Цели и задачи учебного предмета;
- Обоснование структуры программы учебного предмета;
- Методы обучения;
- Описание материально-технических условий реализации учебного предмета;

II. СОДЕРЖАНИЕ УЧЕБНОГО ПРЕДМЕТА

- Учебно-тематический план;
- Годовые требования. Содержание разделов и тем;

III. ТРЕБОВАНИЯ К УРОВНЮ ПОДГОТОВКИ ОБУЧАЮЩИХСЯ

XIV. ФОРМЫ И МЕТОДЫ КОНТРОЛЯ, СИСТЕМА ОЦЕНОК

- Аттестация: цели, виды, форма, содержание;
- Критерии оценки;

XV. МЕТОДИЧЕСКОЕ ОБЕСПЕЧЕНИЕ УЧЕБНОГО ПРОЦЕССА

- Методические рекомендации преподавателям;
- Рекомендации по организации самостоятельной работы обучающихся;

XVI. СПИСКИ РЕКОМЕНДУЕМОЙ НОТНОЙ И МЕТОДИЧЕСКОЙ ЛИТЕРАТУРЫ

- Список рекомендуемой нотной литературы;
- Список рекомендуемой методической литературы
- Средства обучения;

I. ПОЯСНИТЕЛЬНАЯ ЗАПИСКА

1. Характеристика учебного предмета, его место и роль в образовательном процессе

Программа учебного предмета «Слушание музыки» разработана на основе с учетом федеральных государственных требований к дополнительным предпрофессиональным общеобразовательным программам в области музыкального искусства «Фортепиано», «Струнные инструменты», «Духовые и ударные инструменты», «Народные инструменты», «Хоровое пение».

Предмет «Слушание музыки» направлен на создание предпосылок для творческого, музыкального и личностного развития учащихся, формирование эстетических взглядов на основе развития эмоциональной отзывчивости и овладения навыками восприятия музыкальных произведений, приобретение детьми опыта творческого взаимодействия в коллективе.

Программа учитывает возрастные и индивидуальные особенности обучающихся и ориентирована на:

- развитие художественных способностей детей и формирование у обучающихся потребности общения с явлениями музыкального искусства;
- воспитание детей в творческой атмосфере, обстановке доброжелательности, способствующей приобретению навыков музыкально-творческой деятельности;
- формирование комплекса знаний, умений и навыков, позволяющих в дальнейшем осваивать профессиональные образовательные программы в области музыкального искусства.

«Слушание музыки» находится в непосредственной связи с другими учебными предметами, такими, как «Сольфеджио», «Музыкальная литература» и занимает важное место в системе обучения детей. Этот предмет является базовой составляющей для последующего изучения предметов в области теории и истории музыки, а также необходимым условием в освоении учебных предметов в области музыкального исполнительства.

2. Срок реализации учебного предмета «Слушание музыки» для детей, поступивших в образовательное учреждение в 1 класс в возрасте с шести лет шести месяцев до девяти лет, составляет 3 года.

3. Объем учебного времени, предусмотренный учебным планом образовательного учреждения на реализацию учебного предмета

Таблица – 38 «Объем учебного времени»

Вид учебной работы, нагрузки	Слушание музыки 3 года
Аудиторные занятия	98
Самостоятельная работа	49
Максимальная учебная нагрузка	147

4. Сведения о затратах учебного времени

Таблица – 39 «Затраты учебного времени»

Вид учебной работы, нагрузки,	Затраты учебного времени					
	1		2		3	
Классы	1	2	1	2	1	2
	полугодие	полугодие	полугодие	полугодие	полугодие	полугодие
Аудиторные занятия	16	16	16	17	16	17
Самостоятельная работа	8	8	8	8.5	8	8.5
Максим. учебная нагрузка	24	24	24	25.5	24	25.5

Таблица – 40 «График промежуточной аттестации»

Класс	Текущий контроль			Промежуточная аттестация	Итоговая аттестация
	октябрь	декабрь	март	май	май
1	Контрольный урок	Контрольный урок	Контрольный урок	Контрольный урок	X
2	Контрольный урок	Контрольный урок	Контрольный урок	Контрольный урок	X
3	Контрольный урок	Контрольный урок	Контрольный урок	Контрольный урок	X

5. Форма проведения учебных аудиторных занятий

Реализация учебного плана по предмету «Слушание музыки» проводится в форме мелкогрупповых занятий численностью от 4- 10 человек.

Для учащихся 1-3 классов занятия по предмету «Слушание музыки» предусмотрены 1 раз в неделю по 1 часу.

6. Цель и задачи учебного предмета

Целью является воспитание культуры слушания и восприятия музыки на основе формирования представлений о музыке как виде искусства, а также развитие музыкально-

творческих способностей, приобретение знаний, умений и навыков в области музыкального искусства.

Задачи:

- развитие интереса к классической музыке;
- знакомство с широким кругом музыкальных произведений и формирование навыков восприятия образной музыкальной речи;
- воспитание эмоционального и интеллектуального отклика в процессе слушания;
- приобретение необходимых качеств слухового внимания, умений следить за движением музыкальной мысли и развитием интонаций;
- осознание и усвоение некоторых понятий и представлений о музыкальных явлениях и средствах выразительности;
- накопление слухового опыта, определенного круга интонаций и развитие музыкального мышления;
- развитие одного из важных эстетических чувств - синестезии (особой способности человека к межсенсорному восприятию);
- развитие ассоциативно-образного мышления.

С целью активизации слухового восприятия в ходе слушания используются особые методы слуховой работы - игровое и графическое моделирование. Дети постигают содержание музыки в разных формах музыкально-творческой деятельности.

Результат освоения программы «Слушание музыки» заключается в осознании выразительного значения элементов музыкального языка и овладении практическими умениями и навыками целостного восприятия несложных музыкальных произведений.

7. Обоснование структуры программы учебного предмета

Обоснованием структуры программы являются ФГТ, отражающие все аспекты работы преподавателя с учеником.

Программа содержит следующие разделы:

- сведения о затратах учебного времени, предусмотренного на освоение учебного предмета;
- распределение учебного материала по годам обучения;
- описание дидактических единиц учебного предмета;
- требования к уровню подготовки обучающихся;
- формы и методы контроля, система оценок;
- методическое обеспечение учебного процесса.

В соответствии с данными направлениями строится основной раздел программы «Содержание учебного предмета».

Программа обучения построена таким образом, что каждый год имеет единую стержневую тему, вокруг нее объединяются остальные разделы содержания, постепенно укрупняется масштаб изучения, нарастает сложность поставленных задач (концентрический метод).

Первый год обучения посвящен способам показа тематического материала и тому, как влияют на характер музыки лад, темп, ритм, фактура. Речь идет о том, как понимать интонацию и слышать музыкально-звуковое пространство во всем его красочном многообразии.

Второй год обучения посвящен изучению способов музыкального развития, вопросам восприятия музыки как музыкальной речи (музыкальный синтаксис, развитие музыкальной фабулы), а также тому, как в процессе этого развития раскрывается образное содержание произведения. На третьем году обучения решается задача восприятия художественного целого.

Учащиеся приобретают первое представление о музыкальных жанрах и простых формах, постепенно осознают жанр как особый тип изложения, а форму - как результат развития интонаций. Это помогает восприятию художественного целого.

8. Методы обучения

Для достижения поставленной цели и реализации задач предмета используются следующие методы обучения:

- объяснительно-иллюстративные (объяснение материала происходит в ходе знакомства с конкретным музыкальным примером);
- поисково-творческие (творческие задания, участие детей в обсуждении, беседах);
- игровые (разнообразные формы игрового моделирования).

9. Описание материально-технических условий реализации учебного предмета

Материально-техническая база образовательного учреждения должна соответствовать санитарным и противопожарным нормам, нормам охраны труда.

Учебные аудитории, предназначенные для реализации учебного предмета оснащаются пианино/роялями, звукотехническим оборудованием, учебной мебелью (досками, столами, стульями, стеллажами, шкафами) и оформляются наглядными пособиями.

Для работы со специализированными материалами аудитория оснащается современным мультимедийным оборудованием для просмотра видеоматериалов и прослушивания музыкальных произведений.

Помещения должны быть со звукоизоляцией и своевременно ремонтироваться.

II. СОДЕРЖАНИЕ УЧЕБНОГО ПРЕДМЕТА

1. Учебно-тематический план

Согласно ФГТ количество часов, предусмотренных на каждый год обучения, распределяется следующим образом: первый год-32 часа, второй и третий года -33 часа. Время, предусмотренное на самостоятельную работу – 0,5 часа.

Таблица – 41 «Учебно-тематический план 1 год обучения»

№	Наименование тем	Кол-во уроков
1	Окружающий мир и музыка. Легенды и мифы о музыке. Музыка и другие виды искусства.	2
2	Времена года в музыке. Состояние природы в разное время суток. Утро, день, вечер, ночь.	6
3	Животные, птицы, рыбы в музыке.	6
4	Возраст, настроение и характер человека в музыке.	6
5	Фантастические и сказочные персонажи в музыке.	6
6	Движения под музыку. Различные виды маршей. Танцы (народные, старинные, современные)	4
	Аудиторные занятия	30
	Контрольные уроки	2
	Самостоятельная работа	16
	Итого:	32

Таблица – 42 «Учебно-тематический план 2 год обучения»

№	Наименование тем	Кол-во уроков
1	Времена года в народном календаре.	1
2	Зимние народные обряды и песни. Святки. Рождество. Масленица.	2
3	Весна. Обряды и песни. Веснянки. Сороки. Пасха.	2
4	Летние праздники, обряды и песни. Егорьев день. Иван Купала. Троица.	3
5	Осень. Жатва. Обряды и песни.	2
6	Детский фольклор.	2
7	Народные музыкальные инструменты.	3
8	Инструменты симфонического и духового оркестров.	6
9	Инструменты эстрадного оркестра.	3
10	Клавишные инструменты.	3
11	Электронные инструменты.	4
	Аудиторные занятия	31
	Контрольные уроки	2
	Самостоятельная работа	16,5
	Итого:	33

Таблица – 43 «Учебно-тематический план 3 год обучения»

№	Наименование тем	Кол-во уроков
1	Тембры человеческих голосов (детские, женские, мужские).	6
2	Виды ансамблей и хоров.	6
3	Язык музыки. Мелодия. Ритм, метр, размер. Регистры и фактура. Динамика. Штрихи.	9
4	Жанры вокальной музыки. Куплетная и трехчастная формы.	5
5	Жанры инструментальной музыки. Инструментальная миниатюра. Прелюдия, пьеса, этюд. Простые формы и рондо. Сложная трехчастная форма.	5
	Аудиторные занятия	31
	Контрольные уроки	2
	Самостоятельная работа	16,5
	Итого:	33

2. Годовые требования. Содержание разделов и тем

Программа по предмету «Слушание музыки» реализуется в структуре дополнительной предпрофессиональной общеобразовательной программы в области музыкального искусства, рассчитанной на 8 лет обучения.

Программа 1 класса вводит в мир музыкальных образов, дает первоначальные представления о системе музыкально-выразительных средств, раскрывает тесную связь музыки с живописью, литературой, знакомит с большим количеством терминов, понятий, показывает некоторые формы бытования музыки, знакомит с различными видами маршей, танцами народов мира. При выборе музыкального материала сделана опора на программную музыку, имеющую ярко-образную основу.

Программа второго класса делится на два блока: первый блок - посвящен знакомству с фольклором: народными обычаями, песнями; второй – знакомит с музыкальными инструментами: с группами инструментов, историей их возникновения, способом звукоизвлечения, тембром, ролью, отводимой каждому из них в оркестре, с видами оркестров: симфоническим, камерным, духовым, джазовым, эстрадным, оркестром народных инструментов.

Программа 3 класса посвящена знакомству с певческими голосами, хором, основными музыкальными формами и жанрами вокальной, инструментальной музыки. Кроме этого большое количество часов уделяется языку музыки, анализу выразительных средств.

Таблица – 44 «Годовые требования 1 год обучения»

№ темы	Содержание тем
1	Вводные занятия ставят своей задачей дать обучающимся представление о музыке как виде искусства, познакомить с мифами и легендами о музыке, раскрыть связь музыки с жизнью людей и раскрыть ее воздействие.
2	Изучение темы ставит главной задачей - развить наблюдательность детей, вызвать у них желание описывать в словах свои жизненные впечатления от окружающего мира природы, явлений времен года, смен состояний природы в течение суток, дать представления об изобразительных возможностях музыки. Звукоподражания различным природным явлениям изучаются на музыкальных примерах.
3	При знакомстве с музыкой, изображающей животных, рыб и птиц, обратить внимание на выразительную роль темпа, регистров, интервалов, штрихов, интонации звукоподражания. Подчеркнуть, что эти понятия — темп, регистр, интервал — аналогичны «скорости», «размеру», «амплитуде движений» животных.
4	Дать представление о том, что музыка выражает чувства, настроения, переживания человека. Знакомясь с музыкой, мы обращаем внимание на качественную сторону интервалов (консонансы и диссонансы), на выразительные возможности лада, темпа и регистра, штрихи при создании музыкального портрета, передаче настроения, характера и поведения в музыке.
5	Вспомнить известные сказки, героев этих сказок, их характеристики. Слушая музыку, обращать внимание на особые виды ладов (уменьшенный, увеличенный), интервалы, регистры, тембры при создании положительных и отрицательных образов персонажей. Сравнить произведения с одинаковыми названиями.
6	При изучении темы внимание детей фиксируется на предназначении музыки в нашей повседневной жизни и роли бытовых жанров, таких как марши, танцы. При выборе музыкальных произведений показывать детям разные виды маршей — детский, игрушечный, военный, пионерский, спортивный, траурный, сказочный. Изучая танцы, знакомить детей с наиболее известными европейскими танцами, такими как менуэт, вальс, полька, показать наиболее яркие образцы различных национальных танцев — русских(камаринская, трепак, барыня), украинских (гопак), кавказских (лезгинка), польских (мазурка и полонез). При прослушивании танцев и маршей обращать внимание детей на характер движения, создаваемый музыкой, и жанровые признаки танца или марша (размер, темп, ритм).

Примерный музыкальный материал для восприятия

1 класс

1. К. Глюк. Опера «Орфей и Эвридика»; А.К. Лядов «Музыкальная табакерка»
2. П.И. Чайковский. «Времена года»; А. Вивальди. «Времена года»; Э.Григ «Утро»; В. Гаврилин. «Вечерняя музыка»; Г. Свиридов. «Весна и осень».

3. К. Сен-Санс. «Карнавал животных»; Д. Шостакович. «Медведь»; Д. Кабалевский. «Ёжик»; Ф. Шуберт. «Форель»; Н.А. Римский-Корсаков. «Песни и пляски птиц» из оперы «Снегурочка».
4. П.И. Чайковский: Пьесы из «Детского альбома»; Дм. Кабалевский. «Плакса», «Злюка», «Резвушка»; С. Прокофьев. «Болтуня»; Г. Свиридов. «Упрямец»; П.И. Чайковский. «Мама», «Сладкая грёза»; Ф. Шуберт. Музыкальный момент, С. Рахманинов. Музыкальный момент; В. А. Моцарт. Симфония № 40; Д. Кабалевский «Три подружки», «Упрямый братишка».
5. А.С. Даргомыжский. «Баба Яга»; А.К. Лядов. «Баба Яга», «Кикимора», «Волшебное озеро»; М.П. Мусоргский. «Избушка на курьих ножках», «Гном»; Э. Григ. «В пещере горного короля», «Шествие гномов»; Н.А. Римский-Корсаков. «Три чуда» (из оперы «Сказка о царе Салтане»), П.И. Чайковский. «Лебединое озеро».
6. С. Прокофьев. «Марш»; П.И. Чайковский. «Марш деревянных солдатиков»; Ф. Мендельсон. Свадебный марш из спектакля «Сон в летнюю ночь»; М. Глинка. Марш Черномора из оперы «Руслан и Людмила»; Л.В. Бетховен. Марш из симфонии №7; Ф. Мендельсон. «Свадебный марш»; П.И. Чайковский. Камаринская, Полька (из цикла «Детский альбом»); Л. Боккерини. Менуэт; М. Мусоргский. Гопак из оперы «Сорочинская ярмарка»; А. Хачатурян. Лезгинка из балета «Гаянэ»; Ф. Шопен. Полонезы, мазурки; В.А. Моцарт. Менуэт; М.Равель. «Болеро».

Таблица – 45 «Годовые требования 2 год обучения»

№ темы	Содержание тем
1	Изучая с детьми фольклор, следует вспомнить вместе с ними народные праздники, которые они знают, обычаи, обряды, показать образцы декоративно-прикладного искусства, рассказать о промыслах, которыми славится их малая родина. Обязательно использовать изображения народных костюмов, характерных для того края, где живут дети. Главная задача — создать ощущение единства и преемственности поколений, воспитать интерес к истории своего края, своего народа, гордость за свою Родину и любовь к ее национальному культурному достоянию.
2	Святки. Рождество. Масленица. Календарные даты праздников, обычаи, виды гаданий, особые приготовления к праздникам.
3	Встреча весны. Прилет птиц. Грачевник. Весенние заклички
4	Календарные даты, обряды и ход праздников, особые приготовления. Семицкие и купальские песни. Завиванье березки, кумовление, гадание на венках. Различные виды хороводов: круговые и замкнутые.
5	Календарные даты, начало жатвы и ее ход, обряд завиванья бороды. Песни.
6	Разновидности детского фольклора: колыбельные, прибаутки, потешки, дразнилки, считалки.
7	Возникновение оркестра народных инструментов. В. В. Андреев. Особенности

	звучания инструментов и приемы игры на них. Репертуар. Современный этап развития народных оркестров.
8	Возникновение симфонического оркестра. Характеристика групп. Тембры и устройство инструментов. История пополнения оркестра различными инструментами.
9	Сравнение состава духового и эстрадного оркестров с симфоническим. История возникновения оркестров. Репертуар.
10	Устройство клавишных инструментов, характер тембра. Назначение инструментов. Звуковые диапазоны и выразительные возможности.
11	Синтезатор, электроорган, электрогитара, электроскрипка, терменвокс. Характер звучания инструментов, выразительные возможности. История возникновения, сфера применения.

Примерный музыкальный материал для восприятия

2 класс

Колядки, подблюдные песни, масленичные песни (на выбор преподавателя).

Н. Римский-Корсаков. Проводы Масленицы из оперы «Снегурочка».

Семицкие песни, купальские песни (по выбору педагога).

Н. Римский-Корсаков. Хор девушек «Завью венки на все святки...».

Сцена завиванья венков из оперы «Майская ночь».

С. Прокофьев. Симфоническая сказка «Петя и волк»; С. Бажов. Песенка об оркестре.

Б. Агапкин. Марш «Прощание славянки». Старинные вальсы в исполнении духового оркестра. Записи эстрадных оркестров Л. Утесова, О. Лундстрема.

Клавесинная музыка Ж. Ф. Рамо, Л. К. Дакена, Ф. Куперена в исполнении В. Ландовской, А. Любимова; органные хоральные прелюдии И. С. Баха; фортепианные миниатюры Шуберта, Шопена, Бетховена.

Записи электронной музыки в стилях рок- и академической музыки; Э.Денисов. «Пение птиц». Dream Theatre, Radiohead, Vangelis, Future sound of London

Таблица – 46 «Годовые требования 3 год обучения»

№ темы	Содержание тем
1	Знакомство с тембрами женских, мужских, детских голосов.
2	Вокальные ансамбли: дуэты (противоречия и согласия), терцет и трио, квартет, квинтет. Хоры детские (однородные и смешанные), женские и мужские (однородные и смешанные). Инструментальные ансамбли: дуэты для разных инструментов, трио, квартет.
3	При изучении темы основное внимание акцентируется на осознании выразительной роли мелодии как основы музыкального образа произведения. При рассматривании мелодии как выразительного средства музыки дается понятие вокальной, кантиленной мелодии и инструментальной. Изучая ритм, следует дать понятия метра как пульса и ритма, как заполнения

	основных пульсирующих долей. Объяснить, что ритм способен создавать своего рода орнаменты, благодаря которым мы лучше запоминаем музыку, отличаем один музыкальный жанр от другого. Дать ритмические формулы марша, вальса, мазурки, полонеза, польки, тарантеллы.
4	Знакомясь с вокальными жанрами, обратить внимание детей на роль музыки в выражении чувств человека и словесного содержания текста песен, сравнивать фольклорные и композиторские песни и романсы. Продолжая разговор о настроениях в музыке, познакомить детей с устоявшимися в оперной практике видами арий: ламенто, героической, лирической, гнева и мести, комической. Знакомство с куплетной и трехчастной формами.
5	Знакомство с жанрами инструментальной музыки. Понятие инструментальной миниатюры. Определение простых форм и рондо. Знакомство со сложной трёхчастной формой.

1. Примерный музыкальный материал для восприятия.

3 класс

- Робентино Лоретти. «Аве Мария»; А. Алябьев. «Соловей»; И. Штраус. «Сказки Венского леса»; ария Снегурочки из оперы Н. Римского-Корсакова «Снегурочка»; ариозо Татьяны «Пускай погибну я..» из оперы П. Чайковского «Евгений Онегин»; Ж.Бизе «Кармен»; ария Ратмира из оперы М.И. Глинки Руслан и Людмила»; ариозо Звездочета из оперы Н.А. Римского Корсакова «Золотой петушок»; ария Германа из оперы П.И. Чайковского «Пиковая дама»; каватина Фигаро из оперы В.А. Моцарта «Свадьба Фигаро»; ария Игоря из оперы А. Бородина «князь Игорь».

- Дуэт Графини и Сюзанны из оперы В. Моцарта «Свадьба Фигаро»; дуэт Папагено и Папагены из оперы В. Моцарта «Волшебная флейта»; дуэт Орфея и Эвридики из оперы К. Глюка «Орфей и Эвридика»; трио из оперы М.Глинки «Жизнь за царя»; терцет из оперы А. Даргомыжского «Русалка»; Л. Бетховен. Соната для скрипки и фортепиано; М. Глинка. Соната для альты и фортепиано; хор мальчиков и девочек из 1-й картины оперы П. Чайковского «Пиковая дама»; хор мальчишек из оперы Ж. Бизе «Кармен»; хор девушек, хор бояр из оперы А. Бородина «князь Игорь»; В. Гаврилин. «Вечерняя музыка».

- Ф. Шопен. Ноктюрн; Ф. Шуберт «Аве Мария», речитатив Сусанина «Чуют правду..» из 4го действия оперы М.Глинки «Жизнь за царя»; речитатив Руслана из 2го действия оперы М. Глинки «Руслан и Людмила»; Л. Бетховен. Романс для скрипки фа-мажор; В.А. Моцарт. Концерт для фортепиано с оркестром №27.

- Ф. Шуберт. «Аве Мария», «Форель», «Шарманщик поет»; А. Алябьев. «Соловей», А. Варламов. «Красный сарафан»; А. Даргомыжский. «Титулярный советник»; М. Глинка. «Сомнение»; ария Руслана из оперы М. Глинки «Руслан и Людмила»; ария Лепорелло из оперы В. Моцарта «Дон Жуан»; ария Русалки из оперы А. Даргомыжского «Русалка».

- И.С. Бах. Прелюдии и фуги из «Хорошо темперированного клавира»; В.А. Моцарт. Соната Ля-мажор, 3-я часть; Й. Гайдн. Соната Ре-мажор, 3-я часть; Л. Бетховен. Рондо «Ярость по поводу утерянного гроша»; Ф.Шопен. Прелюдии, мазурки, вальсы, этюды; П.И.Чайковский. «Времена года»; К. Дебюсси. «Детский уголок»; М. Мусоргский. «Картинки с выставки».

III. ТРЕБОВАНИЯ К УРОВНЮ ПОДГОТОВКИ ОБУЧАЮЩИХСЯ

Раздел содержит перечень знаний умений и навыков, приобретение которых обеспечивает программа «Слушание музыки»:

- наличие первоначальных знаний о музыке, как виде искусства, ее основных составляющих, в том числе о музыкальных инструментах, исполнительских коллективах (хоровых, оркестровых), основных жанрах;
- способность проявлять эмоциональное сопереживание в процессе восприятия музыкального произведения;
- умение проанализировать и рассказать о своем впечатлении от прослушанного музыкального произведения, провести ассоциативные связи с фактами своего жизненного опыта или произведениями других видов искусств;
- первоначальные представления об особенностях музыкального языка и средствах выразительности;
- владение навыками восприятия музыкального образа и умение передавать свое впечатление в словесной характеристике (эпитеты, сравнения, ассоциации).

Педагог оценивает следующие виды деятельности учащихся:

- умение давать характеристику музыкальному произведению;
- создание музыкального сочинения;
- «узнавание» музыкальных произведений;
- элементарный анализ строения музыкальных произведений.

IV. ФОРМЫ И МЕТОДЫ КОНТРОЛЯ, СИСТЕМА ОЦЕНОК

1. Аттестация: цели, виды, форма, содержание

Основными принципами проведения и организации всех видов контроля успеваемости является систематичность и учет индивидуальных особенностей обучаемого.

Текущий контроль знаний, умений и навыков происходит на каждом уроке в условиях непосредственного общения с учащимися и осуществляется в следующих формах:

- беседа, устный опрос, викторины по пройденному материалу;
- обмен мнениями о прослушанном музыкальном примере;
- представление своих творческих работ (сочинение музыкальных иллюстраций, письменные работы по графику, схеме, таблицы, рисунки).

Программа «Слушание музыки» предусматривает промежуточный контроль успеваемости учащихся в форме итоговых контрольных уроков, которые проводятся во 2, 4, 6 полугодиях. Контрольный урок проводится на последнем уроке полугодия в рамках аудиторного занятия в течение 1 урока. Рекомендуется в 6 полугодии провести итоговый зачет, оценка по которому заносится в свидетельство об окончании школы.

Таблица – 47 «Требования к промежуточной аттестации»

класс	Форма промежуточной аттестации / требования	Содержание промежуточной аттестации
1	Итоговый контрольный урок - обобщение пройденного понятийного и музыкального материала. <ul style="list-style-type: none">• Наличие первоначальных знаний и представлений о средствах выразительности, элементах музыкального языка.• Наличие умений и навыков:<ul style="list-style-type: none">- слуховое восприятие элементов музыкальной речи, интонации;- умение передавать свое впечатление в словесной характеристике (эпитеты, сравнения);- воспроизведение в жестах, пластике, графике, в песенках-моделях ярких деталей музыкальной речи (невербальные формы выражения	<ul style="list-style-type: none">• Первоначальные знания и представления о некоторых музыкальных явлениях:<ul style="list-style-type: none">звук и его характеристики, метр, фактура, кантилена, речитатив, скерцо, соло, тутти, кульминация, диссонанс, консонанс, основные типы интонаций, некоторые танцевальные жанры, инструменты симфонического оркестра.• Музыкально-слуховое осознание средств выразительности в незнакомых произведениях с ярким программным содержанием:<ul style="list-style-type: none">Э.Григ, К.Сен-Санс, детские альбомы П.И.Чайковского, Р.Шумана, И.С.Баха, С.С.Прокофьева, Г.В.Свиридова, Р.К.Щедрина,

	собственных впечатлений).	В.А.Гаврилина.
2	<p>Итоговый контрольный урок.</p> <ul style="list-style-type: none"> Наличие первоначальных знаний и музыкально-слуховых представлений о способах развития темы и особенностях музыкально-образного содержания. Наличие первичных умений и навыков: <ul style="list-style-type: none"> умение охарактеризовать некоторые стороны образного содержания и развития музыкальных интонаций; умение работать с графическими моделями, отражающими детали музыкального развития в незнакомых произведениях, избранных с учетом возрастных и личностных возможностей учащихся. 	<ul style="list-style-type: none"> Первоначальные знания и музыкально-слуховые представления: <ul style="list-style-type: none"> выразительные свойства звуковой ткани, средства создания музыкального образа; способы развития музыкальной темы (повтор, контраст); исходные типы интонаций (первичные жанры); кульминация в процессе развития интонаций. Осознание особенностей развития музыкальной фабулы и интонаций в музыке, связанной с театрально-сценическими жанрами и в произведениях с ярким программным содержанием.
3	<p>Итоговый контрольный урок (зачет).</p> <ul style="list-style-type: none"> Наличие первоначальных знаний и музыкально-слуховых представлений о музыкальных жанрах, простых формах, инструментах симфонического оркестра. Наличие умений и навыков: <ul style="list-style-type: none"> умение передавать свое впечатление в словесной характеристике с опорой на элементы музыкальной речи и средства выразительности; зрительно-слуховое восприятие особенностей музыкального жанра, формы; умение работать с графической моделью музыкального произведения, отражающей детали музыкальной ткани и развития интонаций; навык творческого взаимодействия в коллективной работе. 	<ul style="list-style-type: none"> Первоначальные знания и музыкально-слуховые представления: <ul style="list-style-type: none"> об исполнительских коллективах; о музыкальных жанрах; о строении простых музыкальных форм и способах интонационно-тематического развития. Музыкально-слуховое осознание и характеристика жанра и формы в произведениях разных стилей: А. Вивальди, И. С. Бах, К. В. Глюк, Ж. Б. Рамо, Г. Ф. Гендель, Д. Скарлатти, Дж. Россини, В. Моцарт, Э. Григ, К. Дебюсси, Н. А. Римский-Корсаков, П. И. Чайковский, А. П. Бородин, А. К. Лядов, С. С. Прокофьев, Б. Бриттен.

Устный опрос - проверка знаний в форме беседы, которая предполагает знание выразительных средств (согласно календарно-тематическому плану), владение первичными навыками словесной характеристики.

Письменные задания - умение работать с графическими моделями произведений, отражающими детали музыкального развития и выбранными с учетом возрастных и личностных возможностей учащихся.

2.Критерии оценки

Оценка «5» (отлично) – дан правильный и полный ответ, включающий характеристику содержания музыкального произведения, средств музыкальной выразительности, ответ самостоятельный.

Оценка «4» (хорошо) – ответ правильный, но неполный: дана характеристика содержания музыкального произведения, средств музыкальной выразительности с наводящими(1-2) вопросами учителя.

Оценка «3» (удовлетворительно) – ответ правильный, но неполный, средства музыкальной выразительности раскрыты недостаточно, допустимы несколько наводящих вопросов учителя.

Оценка «2» (неудовлетворительно) – ответ обнаруживает незнание и непонимание учебного материала.

Оценки за четверть проставляются по текущим оценкам. Годовые оценки определяются на основании четвертных.

V. МЕТОДИЧЕСКОЕ ОБЕСПЕЧЕНИЕ УЧЕБНОГО ПРОЦЕССА

Основа методики состоит в том, чтобы процесс слушания музыки вызывал желание у детей говорить, высказывать свои мысли по поводу прослушанного. Педагогу необходимо заинтересовать ребёнка, добиться от него ярких эстетических переживаний. А это, в свою очередь, способствует превращению музыкальных впечатлений в личный опыт.

Для педагога очень важно найти живую форму общения с детьми. *Преобладающая форма работы с младшими школьниками - это уроки-беседы*, в которые, наряду с диалогом, педагог может вносить краткие объяснения, рассказы, практические задания, т. к. возраст детей требует разнообразия форм обучения и быстрой смены видов деятельности. Уроки могут иметь разный облик, в зависимости от содержания: *урок-воспоминание, урок-сказка, урок-исследование* с большой долей самостоятельной аналитической работы, *урок-настроение, комплексный урок*.

В любом обучении, в том числе музыкальном, источниками знаний, умений и навыков являются слово, образ (слуховой, зрительный) и практическое применение. В соответствии с этим различают словесные, наглядные и практические методы обучения.

Словесные методы обучения

1. Объяснение

Объясняется смысл и значение многих отдельных слов, словосочетаний, специальных терминов, названий музыкальных произведений, исторических фактов, сложных понятий.

2. Рассказ

В форму рассказа можно включить изложение оперного сюжета, историю создания и исполнения музыкального произведения, описание событий музыкальной жизни, содержание и общую композицию многочастных произведений {«Пер Гюнт» Грига, «Времена года» Чайковского и т.д.)

3. Беседа

В основе учебной беседы лежит обучающий диалог. Метод беседы при изучении нового учебного материала требует таких вопросов учителя, поиски ответов на которые подведут учащегося к открытию, пониманию, усвоению и применению новых знаний, а сами ответы помогут учителю осуществлять постоянный контроль за ходом этого процесса. Заинтересовав ученика вопросом, можно привести его к нужному ответу через наблюдения, предположения, оценки, отклоняя ответы ошибочные, сравнивая с тем, что ученику уже хорошо знакомо. Беседа учит ребят думать, рассуждать, вспоминать, сопоставлять, предполагать.

Наглядные методы обучения

В музыкальной педагогике применение наглядных методов обучения специфично. Преобладающим являются слуховые виды и более ограничены другие. Источником знаний о музыке служит сама музыка, ее звучание, поэтому основным методом является воспроизведение музыки.

В зависимости от темы, используются изобразительные средства наглядности: репродукции картин, фотографии, портреты композиторов, иллюстрации к произведениям. При знакомстве с театральными жанрами (оперой, балетом) используются видеозаписи спектаклей и т.д.

Практические методы обучения

Практические методы обучения следует рассматривать как организацию деятельности учащихся по овладению умениями и навыками.

1. Обучение слуховому анализу основано на формировании и развитии умения отмечать в звучащей музыке отдельные элементы ее звуковой материи, прежде всего выразительные средства, которые определяют ее художественное своеобразие.

2. Опыт рассказывания о музыке. Умение выражать свои впечатления от прослушанной музыки, убедительно объяснять ее содержание, характеризовать особенности музыкальной речи.

3. Развитие эмоциональной отзывчивости на музыку.

В большом объеме необходимо пользоваться игровыми приемами, наглядными пособиями. Например, при изучении музыкальных инструментов можно использовать «Музыкальный сундучок» - коробочку из карточек с изображением музыкальных инструментов; при знакомстве с выразительными средствами музыки можно сделать «Шкатулку музыкальных секретов», в которую будут складываться карточки с названием элементов музыкального языка, по мере их изучения.

Начиная слушать музыкальные фрагменты или небольшие произведения, можно предложить игру «музыкальные коллекции» (термин предложен Н. Л. Гродзенской). То есть коллекционировать звуковые изображения, запоминать характер музыки, выбирать каждому ребенку для себя наиболее понравившиеся произведения музыки. Полезной формой работы в начальный период может быть создание ассоциативных рядов с использованием живописных репродукций, стихов и музыкальных произведений. Для развития словарного запаса можно рекомендовать игру по принципу «коллективного разума», то есть каждый из детей должен назвать одно подходящее для определения характера музыки слово и внимательно слушать те, которые назвали его сотоварищи, чтобы не повторяться. Все названные слова записываются преподавателем на доску и переписываются в тетрадь после проговаривания всеми вместе.

Однако в центре любого урока всегда стоит звучащая Музыка и эмоциональный отклик на нее ребенка.

Объяснив детям, что на уроках они будут учиться слушать музыку, педагог сразу предлагает послушать тишину (ведь звук «рождается из тишины»). Это очень важный момент для подготовки к прослушиванию, формирующий умение сосредоточиться, настроиться на слуховую работу, помогающую понять свое отношение и понимание предложенного материала.

Способы показа музыкального произведения могут быть различными:

1. Дети слушают музыкальное произведение (без комментариев педагога и без объявления названия), а затем дают характеристику темам и музыкальному образу в целом, пытаются определить название.

2. До прослушивания музыкального произведения педагог обсуждает с детьми, какие именно средства музыкальной выразительности будут участвовать в создании образа, заданного в программе или в названии. После прослушивания произведения дети находят подтверждение или опровержение собственным предположениям.

В работе с маленькими детьми необходимо помнить о следующем: опираясь на яркое эмоционально-чувственное восприятие, нужно стремиться к обобщенной характеристике музыкального образа, не привязывая его к *конкретной предметности*.

К практическим и творческим формам работы дома и в классе относятся краткие письменные работы, часто в форме тестов: необходимо выбрать нужное слово из данных (средства выразительности, эпитеты) или поставить правильный термин в нужном месте. В 1 классе дети могут написать на уроке до 6 эпитетов печатными буквами. Во 2 классе они пишут более свободно и смогут не просто записать ряд эпитетов, но и отметить элементы музыкальной речи, создающие образ. К концу 2 класса свое впечатление о небольшом музыкальном произведении дети уже способны выразить в более-менее связном рассказе (с предварительной беседой и комплексом продуманных вопросов). В 3 классе педагог может провести ряд письменных работ с целью закрепления пройденных тем на незнакомом музыкальном материале: это и определение первичного жанра, и определение элементов музыкальной речи, способствующих созданию образа.

Домашние задания должны быть увлекательными и нетрудными и разнообразными. Выполнение некоторых работ предполагает участие и помощь родителей.

Как вариант, можно предложить детям записать названия произведений и подобрать к ним эпитеты, принести на урок нотные примеры на пройденную тему из собственного исполнительского репертуара, найти в словарях или справочных изданиях какие-либо сведения о композиторах и музыкальных инструментах. Дети любят сочинять

музыкальные примеры, и, конечно, рисовать, поэтому эти формы работ следует также активно предлагать с первых уроков.

Письменные работы могут проходить и в других увлекательных формах (викторины, кроссворды). Письменные — классные и домашние — задания не являются обязательными, но их стоит проводить для развития интеллекта ребенка.

VI. СПИСОК ЛИТЕРАТУРЫ И СРЕДСТВ ОБУЧЕНИЯ

.Примерный список мультимедийных пособий, используемых в реализации программы.

Мультимедийные программы:

1. Мультимедийная программа Энциклопедия «Соната»
2. Мультимедийная программа «Шедевры музыки» издательства «Кирилл и Мефодий»
3. Мультимедийная программа «Музыкальный класс».
4. Мультимедийная программа «Учимся понимать музыку»
5. Мультимедийная программа «Энциклопедия Кирилла и Мефодия 2009г.»
6. Мультимедийная обучающая, развивающая программа «Сен-Санс: Карнавал животных», издательство «Новый диск».
7. Мультимедийная программа «Энциклопедия классической музыки» «Коминфо»
8. Уроки музыки с дирижером Скрипкиным. Серия «Развивашки». Мультимедийный диск, издательство «Новый диск»
9. Мультимедийная программа «История музыкальных инструментов»
10. Мультимедийная программа «Музыка. Ключи»
11. Мультимедийная программа «Музыка в цифровом пространстве»
12. Интерактивная игра для детей «Щелкунчик» и др.

Мультимедийные презентации:

1. Презентация «Музыка и я», «В гости к музыке»
2. Презентация «Искусство», «Музыка и литература»
3. Презентация «Детский альбом»,
4. Презентация «Карнавал животных», «Мир животных»
5. Презентация «Музыка природы», «Музыка зимы», «Музыка осени»
6. Презентация «Такие разные танцы», «Жанр марша», «Вальс»
7. Презентация «Времена года»
8. Презентация «Русские народные инструменты»
9. Презентация «Музыкальные инструменты»

Список литературы:

1. Владимирова О.А. Рабочая программа по дисциплине «Слушание музыки» для ДМШ и ДШИ. – СПб, «Композитор», 2006.
2. Газарян С. В мире музыкальных инструментов. - М., 1989.
3. Зильберквит М. Мир музыки, М.: «Детская литература», 1998.
4. Овсянкина Г. П. Музыкальная психология. – СПб., 2007.

5. Осовицкая З.Е., Казаринова А.С. Музыкальная литература: Учебник для ДМШ: Первый год обучения предмету. – М.: Музыка. – 2004.
6. Первозванская Т.Е. «Мир музыки» Учебное пособие «Слушаем музыку» 1 класс. – Спб, «Композитор», 2006.
7. Первозванская Т.Е. «Мир музыки» Учебное пособие «Слушаем музыку» 2 класс. – Спб, «Композитор», 2006.
8. Первозванская Т.Е. «Мир музыки» Учебное пособие «Слушаем музыку» 3 класс. – Спб, «Композитор», 2006.
9. Сборник методических работ по курсу музыкальной литературы в детских школах искусств. Редактор-составитель И. Л. Почтарева Мурманск, 2003.
10. Смолина Е. Современный урок музыки: творческие приемы и задания. Ярославль: «Академия развития», 2007.
11. Ушпикова Г.А. Программа курса «Слушание музыки» для 1-3 классов ДМШ и ДШИ. – СПб, «Союз художников», 2008.
12. Царева Н.А. Уроки госпожи Мелодии, 1 класс, Учебное пособие по предмету «Слушание музыки», М., «Росмэн», 2001.
13. Царева Н.А. Уроки госпожи Мелодии, 2 класс, Учебное пособие по предмету «Слушание музыки», М., «Росмэн», 2001.
14. Царевой Н.А. Авторская программа по курсу «Слушание музыки» для 1-3 классов ДМШ и ДШИ 2002.

Средства обучения.

1. Печатные (нотные сборники, учебные пособия, хрестоматии, музыкальные словари)
2. Электронные образовательные ресурсы (<https://learningapps.org/>, www.forumklassika.ru, <http://musicteachers.at.ua>, <http://intoclassics.net>, <http://music-education.ru>)
3. Аудиовизуальные (мультимедийные презентации, образовательные видеофильмы, учебные фильмы на цифровых носителях)
4. Наглядные плоскостные (плакаты, магнитные доски)
5. Демонстрационные (макеты, стенды)

Муниципальное бюджетное учреждение дополнительного образования
«Детская музыкальная школа»
муниципального образования Кандалакшский район

программа учебного предмета

ПО.02УП.03 Музыкальная литература
(зарубежная, отечественная)

по дополнительной предпрофессиональной
общеобразовательной программе
в области музыкального искусства «Струнные инструменты»
(8 лет)

СТРУКТУРА ПРОГРАММЫ УЧЕБНОГО ПРЕДМЕТА

I. ПОЯСНИТЕЛЬНАЯ ЗАПИСКА

- Характеристика учебного предмета, его место и роль в образовательном процессе;
- Срок реализации учебного предмета;
- Объем учебного времени, предусмотренный учебным планом образовательного учреждения на реализацию учебного предмета;
- Сведения о затратах учебного времени и графике промежуточной аттестации;
- Форма проведения учебных аудиторных занятий;
- Цель и задачи учебного предмета;
- Обоснование структуры программы учебного предмета;
- Методы обучения;
- Описание материально-технических условий реализации учебного предмета;

II. СОДЕРЖАНИЕ УЧЕБНОГО ПРЕДМЕТА

- Учебно-тематический план;
- Годовые требования. Содержание разделов и тем.

III. ТРЕБОВАНИЯ К УРОВНЮ ПОДГОТОВКИ ОБУЧАЮЩИХСЯ.

IV. ФОРМЫ И МЕТОДЫ КОНТРОЛЯ, СИСТЕМА ОЦЕНОК

- Аттестация: цели, виды, форма, содержание;
- Критерии оценки.

V. МЕТОДИЧЕСКОЕ ОБЕСПЕЧЕНИЕ УЧЕБНОГО ПРОЦЕССА

- Методические рекомендации преподавателям;
- Рекомендации по организации самостоятельной работы обучающихся;

VI. СПИСОК УЧЕБНОЙ И МЕТОДИЧЕСКОЙ ЛИТЕРАТУРЫ

- Список методической литературы;
- Списки учебной литературы;
- Средства обучения;

I. ПОЯСНИТЕЛЬНАЯ ЗАПИСКА

1. *Характеристика учебного предмета, его место и роль в образовательном процессе*

Программа учебного предмета «Музыкальная литература» разработана на основе и с учетом федеральных государственных требований к дополнительным предпрофессиональным общеобразовательным программам в области музыкального искусства «Струнные инструменты», «Фортепиано».

Музыкальная литература – учебный предмет, который входит в обязательную часть предметной области «Теория и история музыки»; выпускной экзамен по музыкальной литературе является частью итоговой аттестации.

На уроках «Музыкальной литературы» происходит формирование музыкального мышления учащихся, навыков восприятия и анализа музыкальных произведений, приобретение знаний о закономерностях музыкальной формы, о специфике музыкального языка, выразительных средствах музыки. Содержание учебного предмета также включает изучение мировой истории, истории музыки, ознакомление с историей изобразительного искусства и литературы. Уроки «Музыкальной литературы» способствуют формированию и расширению у обучающихся кругозора в сфере музыкального искусства, воспитывают музыкальный вкус, пробуждают любовь к музыке.

Учебный предмет «Музыкальная литература» продолжает образовательно-развивающий процесс, начатый в курсе учебного предмета «Слушание музыки». Предмет «Музыкальная литература» теснейшим образом взаимодействует с учебным предметом «Сольфеджио», с предметами предметной области «Музыкальное исполнительство». Благодаря полученным теоретическим знаниям и слуховым навыкам обучающиеся овладевают навыками осознанного восприятия элементов музыкального языка и музыкальной речи, навыками анализа незнакомого музыкального произведения, знаниями основных направлений и стилей в музыкальном искусстве, что позволяет использовать полученные знания в исполнительской деятельности.

2. *Срок реализации учебного предмета*

Срок реализации учебного предмета «Музыкальная литература» для детей, поступивших в образовательное учреждение в первый класс в возрасте с шести лет шести месяцев до девяти лет, составляет 5 лет (с 4 по 8 класс).

Срок реализации учебного предмета «Музыкальная литература» для детей, не закончивших освоение образовательной программы основного общего образования или среднего (полного) общего образования и планирующих поступление в образовательные

учреждения, реализующие основные профессиональные образовательные программы в области музыкального искусства, может быть увеличен на один год.

3. Объем учебного времени, предусмотренный учебным планом образовательного учреждения на реализацию учебного предмета

Таблица – 48 «Объем учебного времени»

Год обучения	1-й	2-й	3-й	4-й	5-й	Итого часов
Форма занятий						
Аудиторная (в часах)	33	33	33	33	49,5	181,5
Внеаудиторная(самостоятельная, в часах)	33	33	33	33	33	165

Максимальная учебная нагрузка по предмету «Музыкальная литература» 346,5 часов.

4. Сведения о затратах учебного времени предусмотренного на освоение учебного предмета «Музыкальная литература», на максимальную, самостоятельную нагрузку обучающихся и аудиторные занятия в рамках реализации предпрофессиональной программы «Фортепиано»:

- аудиторные занятия: с 4 по 8 класс – 1 час в неделю; 8 класс -1.5 ч в неделю
- самостоятельные занятия: с 4 по 8 класс – 1 час в неделю.

С целью подготовки обучающихся к контрольным урокам, зачетам, экзаменам проводятся консультации.

Консультации могут проводиться рассредоточено или в счет резерва учебного времени.

Аудиторная нагрузка по учебному предмету обязательной части образовательной программы в области искусств распределяется по годам обучения с учетом общего объема аудиторного времени, предусмотренного на учебный предмет федеральными государственными требованиями.

Таблица – 49 График промежуточной аттестации

Год обучения	Текущий контроль			Промежуточная аттестация	Итоговая аттестация
	октябрь	декабрь	март	май	май
1	Контрольный урок	Контрольный урок	Контрольный урок	Контрольный урок	X
2	Контрольный урок	Контрольный урок	Контрольный урок	Контрольный урок	X
3	Контрольный урок	Контрольный урок	Контрольный урок	Контрольный урок	X
4	Контрольный урок	Контрольный урок	Контрольный урок	Экзамен	X
5	Контрольный урок	Контрольный урок	Контрольный урок	X	Экзамен

5. *Форма проведения учебных аудиторных занятий*

Форма проведения занятий по предмету «Музыкальная литература» – мелкогрупповая, от 4 до 10 человек.

6. *Цель и задачи учебного предмета «Музыкальная литература»*

Программа учебного предмета «Музыкальная литература» направлена на художественно-эстетическое развитие личности учащегося.

Целью предмета является развитие музыкально-творческих способностей учащегося на основе формирования комплекса знаний, умений и навыков, позволяющих самостоятельно воспринимать, осваивать и оценивать различные произведения отечественных и зарубежных композиторов, а также выявление одаренных детей в области музыкального искусства, подготовка их к поступлению в профессиональные учебные заведения.

Задачами предмета «Музыкальная литература» являются:

- формирование интереса и любви к классической музыке и музыкальной культуре в целом;
- воспитание музыкального восприятия: музыкальных произведений различных стилей и жанров, созданных в разные исторические периоды и в разных странах;
- овладение навыками восприятия элементов музыкального языка;
- знания специфики различных музыкально-театральных и инструментальных жанров;
- знания о различных эпохах и стилях в истории и искусстве;
- умение работать с нотным текстом (клавиром, партитурой);
- умение использовать полученные теоретические знания при исполнении музыкальных произведений на инструменте;
- формирование у наиболее одаренных выпускников осознанной мотивации к продолжению профессионального обучения и подготовки их к вступительным экзаменам в образовательное учреждение, реализующее профессиональные программы.

7. *Обоснование структуры программы учебного предмета*

Обоснованием структуры программы являются ФГТ, отражающие все аспекты работы преподавателя с учеником.

Программа содержит следующие разделы:

- сведения о затратах учебного времени, предусмотренного на освоение учебного предмета;
- распределение учебного материала по годам обучения;
- описание дидактических единиц учебного предмета;

- требования к уровню подготовки обучающихся;
- формы и методы контроля, система оценок;
- методическое обеспечение учебного процесса.

В соответствии с данными направлениями строится основной раздел программы «Содержание учебного предмета».

7. Методы обучения

Для достижения поставленной цели и реализации задач предмета используются следующие методы обучения:

- словесный (объяснение, рассказ, беседа);
- наглядный (показ, демонстрация, наблюдение);
- практический (упражнения воспроизводящие и творческие).

8. Описание материально-технических условий реализации учебного предмета

Материально-технические условия, необходимые для реализации учебного предмета «Музыкальная литература»:

- обеспечение доступом каждого обучающегося к библиотечным фондам, формируемым по полному перечню учебного плана; во время самостоятельной работы обучающиеся могут быть обеспечены доступом к сети Интернет;
- укомплектование библиотечного фонда печатными и/или электронными изданиями основной и дополнительной учебной и учебно-методической литературы, а также изданиями музыкальных произведений, специальными хрестоматийными изданиями, партитурами, клавирами оперных, хоровых и оркестровых произведений в объеме, соответствующем требованиям программы;
- наличие фонотеки, укомплектованной аудио- и видеозаписями музыкальных произведений, соответствующих требованиям программы;
- обеспечение каждого обучающегося основной учебной литературой;
- наличие официальных, справочно-библиографических и периодических изданий в расчете 1-2 экземпляра на каждые 100 обучающихся.

Учебные аудитории, предназначенные для реализации учебного предмета «Музыкальная литература», оснащаются пианино или роялями, звукотехническим оборудованием, видеооборудованием, учебной мебелью (досками, столами, стульями, стеллажами, шкапами) и оформляются наглядными пособиями, имеют звукоизоляцию.

II. СОДЕРЖАНИЕ УЧЕБНОГО ПРЕДМЕТА

Учебно-тематический план

Предлагаемые музыкальные примеры для прослушивания в классе могут быть дополнены или заменены другими по выбору преподавателя, в зависимости от сложившихся педагогических традиций и методической целесообразности.

Таблица – 49 «Учебно-тематический план»

1 четверть	
Тема	Количество часов
Введение. Место музыки в жизни человека	1
Содержание музыкальных произведений	2
Выразительные средства музыки	2
Состав симфонического оркестра	1
Тембры певческих голосов	1
Контрольный урок	1
2 четверть	
Тема	Количество часов
Понятие жанра в музыке. Основные жанры – песня, марш, танец	2
Песня. Куплетная форма в песнях	2
Марш, танец. Трехчастная форма в маршах и танцах	3
Контрольный урок	1
3 четверть	
Тема	Количество часов
Народная песня в произведениях русских композиторов. Сборники русских народных песен. Музыкальные жанры: вариации, квартет, концерт, сюита	4
Программно-изобразительная музыка	2
Музыка в театре (раздел «Музыка в драматическом театре»)	2
Повторение	1
Контрольный урок	1
4 четверть	
Тема	Количество часов
Музыка в театре (раздел «Балет»)	2
Музыка в театре (раздел «Опера»)	3
Повторение	1
Контрольный урок	1
Резервный урок	1
2 год обучения. 1 четверть	
Тема	Количество часов
История развития музыки от Древней Греции до эпохи барокко	1
Музыкальная культура эпохи барокко, итальянская школа	1
И.С.Бах. Жизненный и творческий путь	1
Органное сочинения	1
Клавирная музыка. Инвенции	1
Хорошо темперированный клавир	1
Сюиты	1
Контрольный урок	1

2 четверть	
Тема	Количество часов
Современники И.С.Баха. Г. Ф. Гендель	1
Классицизм, возникновение и обновление инструментальных жанров и форм, опера	2
Й. Гайдн. Жизненный и творческий путь	1
Симфония Ми-бемоль мажор	2
Контрольный урок	1
3 четверть	
Тема	Количество часов
И. Гайдн. Клавирное творчество	2
В.А.Моцарт. Жизненный и творческий путь	1
Симфония соль-минор	2
«Свадьба Фигаро»	2
Соната Ля-мажор, другие клавирные сочинения	1
Л. ван Бетховен. Жизненный и творческий путь	1
Контрольный урок	1
4 четверть	
Тема	Количество часов
Патетическая соната	2
«Эгмонт»	1
Симфония до-минор	2
Классический сонатно-симфонический цикл (повторение)	2
Контрольный урок	1
Резервный урок	1
3 год обучения. 1 четверть	
Тема	Количество часов
Вводный урок	1
Романтизм в музыке	1
Ф.Шуберт. Жизненный и творческий путь	1
Песни	1
Фортепианные сочинения	1
«Неоконченная» симфония	1
Вокальные циклы	1
Контрольный урок	1
2 четверть	
Тема	Количество часов
Ф.Шопен. Жизненный и творческий путь	1
Мазурки и полонезы	1
Прелюдии, этюды	1
Вальсы, ноктюрны	1
Композиторы-романтики первой половины 19 века (обзор)	1
Европейская музыка XIX века (обзор)	1
Контрольный урок	1

«Музыкальная литература русских композиторов» 3 четверть	
Тема	Количество часов
Вводный урок	1
Русская церковная музыка, нотация, жанры и формы	1
Музыкальная культура XVIII века, творчество Д.С.Бортнянского, М.С.Березовского и др.	1
Культура началаXX века. Романсы. Творчество А.А.Алябьева, А.Л.Гурилева, А.Е.Варламова	1
М.И.Глинка. Биография	1
«Иван Сусанин»	4
Контрольный урок	1
4 четверть	
Тема	Количество часов
Романсы	1
Симфонические сочинения	2
А.С.Даргомыжский. Биография	1
Романсы	1
«Русалка»	1
Повторение пройденного материала	1
Контрольный урок	1
Резервный урок	1
4 год обучения. 1 четверть	
Тема	Количество часов
Русская культура 60-х годов XIX века. Деятельность и творчество М.А.Балакирева	2
А.П.Бородин. Биография. Романсы	1
«Князь Игорь»	4
Контрольный урок	1
2 четверть	
Тема	Количество часов
«Богатырская» симфония	1
М.П.Мусоргский. Биография. Песни	1
«Борис Годунов»	4
«Картинки с выставки»	1
Контрольный урок	1
3 четверть	
Тема	Количество часов
Н.А.Римский-Корсаков. Биография	1
«Шехерезада»	2
«Снегурочка»	3
Романсы	1
П.И.Чайковский. Биография	1
Контрольный урок	1
4 четверть	
Тема	Количество часов
Первая симфония «Зимние грезы»	2
«Евгений Онегин»	4
Повторение пройденного	1
Контрольный урок	1
Резервный урок	1

«Отечественная музыкальная литература XX века» 5 год обучения. 1 четверть	
Тема	Количество часов
Русская культура конца 19 – начала 20 века	1,5
Творчество С.И.Танеева	1,5
Творчество А.К.Лядова	1,5
Творчество А.К. Глазунова	1,5
С.В.Рахманинов. Биография. Романсы	1,5
А.Н.Скрябин. Биография. Фортепианные сочинения	1,5
Контрольный урок	1,5
2 четверть	
Тема	Количество часов
А.Н.Скрябин. Симфоническое творчество	1,5
И.Ф.Стравинский. Биография. «Русские сезоны»	1,5
«Жар-птица», «Петрушка»	1,5
Отечественная музыкальная культура 20-30-х годов XX века	1,5
С.С.Прокофьев. Биография	1,5
«Александр Невский»	3
Контрольный урок	1,5
3 четверть	
Тема	Количество часов
С.С.Прокофьев. Седьмая симфония	1,5
«Золушка»	1,5
«Ромео и Джульетта»	3
Д.Д.Шостакович. Биография	1,5
Седьмая симфония	3
Квintет соль-минор	1,5
«Казнь Степана Разина»	1,5
Контрольный урок	1,5
4 четверть	
Тема	Количество часов
А.И.Хачатурян. Творческий путь	1,5
Г.В.Свиридов. Творческий путь	1,5
60-годы XX века, творчество Р.К.Щедрина	1,5
Творчество А.Г.Шнитке и С.А.Губайдулиной	1,5
Творчество Э.Денисова и Гаврилина	1,5
Повторение пройденного	1,5
Контрольный урок	1,5
Резервный урок	1,5

Годовые требования. Содержание разделов и тем

Первый год обучения

Первый год обучения музыкальной литературе тесно связан с учебным предметом «Слушание музыки». Его задачи – продолжая развивать и совершенствовать навыки слушания музыки и эмоциональной отзывчивости на музыку, познакомить учащихся с основными музыкальными жанрами, музыкальными формами, сформировать у них навыки работы с учебником и нотным материалом, умение рассказывать о характере музыкального произведения и использованных в нем элементах музыкального языка.

Содержание первого года изучения «Музыкальной литературы» дает возможность закрепить знания, полученные детьми на уроках «Слушания музыки», на новом образовательном уровне. Обращение к знакомым ученикам темам, связанным с содержанием музыкальных произведений, выразительными средствами музыки, основными музыкальными жанрами позволяет ввести новые важные понятия, которые успешно осваиваются при возвращении к ним на новом материале.

Введение. Место музыки в жизни человека

Музыка «серьезная» и «легкая». Музыкальные впечатления учеников – посещение театров, концертов. Понятия «народная», «церковная», «камерная», «концертная», «театральная», «эстрадная», «военная» музыка.

Содержание музыкальных произведений

Воплощение в музыке образов природы, сказочных образов, чувств и характера человека, различных событий. Содержание музыки столь же богато, как и содержание других видов искусств, но раскрывается оно с помощью музыкальных средств. Как работать с нотными примерами в учебнике музыкальной литературы.

Прослушивание произведений:

П.И.Чайковский «Осенняя песнь» из цикла «Времена года»,

Д.Россини «Буря» из оперы «Севильский цирюльник»,

Н.А.Римский-Корсаков «Три чуда» из оперы «Сказка о царе Салтане», «Сеча при Керженце» из оперы «Сказание о невидимом граде Китеже и девице Февронии»,

М.П.Мусоргский «Балет невылупившихся птенцов», «Тюильрийский сад» из цикла «Картинки с выставки»,

Р.Шуман «Пьеро», «Арлекин», «Флорестан», «Эвзебий» из цикла «Карнавал»,

К.Сен-Санс «Кенгуру», «Слон», «Лебедь» из цикла «Карнавал животных»,

С.С.Прокофьев «Нам не нужна война» из оратории «На страже мира».

Выразительные средства музыки

Основные выразительные средства музыкального языка (повторение). Понятия: мелодия (кантилена, речитатив), лад (мажор, минор, специальные лады – целотонная гамма, гамма Римского-Корсакова), ритм (понятие ритмическое остинато), темп, гармония (последовательность аккордов, отдельный аккорд), фактура (унисон, мелодия и аккомпанемент, полифония, аккордовое изложение), регистр, тембр.

Прослушивание произведений

М.И.Глинка «Патриотическая песнь»,

Ф.Шуберт «Липа»,

М.И.Глинка Речитатив из арии Сусанина («Иван Сусанин», 4 действие),

Ф.Шопен Ноктюрн для фортепиано Ми-бемоль мажор,

С.С.Прокофьев «Сказочка», «Дождь и радуга» из цикла «Детская музыка».

Состав симфонического оркестра

Четыре основные группы инструментов симфонического оркестра. Принципы записи произведения для оркестра (партитура). Тембры инструментов.

Прослушивание произведений

С.С.Прокофьев «Петя и волк»,

Б.Бриттен «Вариации и fuga на тему Перселла» («Путеводитель по оркестру»).

Тембры певческих голосов

Голоса певцов-солистов и голоса в хоре. Виды хоров. Различный состав хора. Тембр певческого голоса и характер героя в музыкальном спектакле.

Прослушивание произведений

Н.А.Римский-Корсаков. Фрагменты из оперы «Садко» (песня Садко, Колыбельная Волховы, сцена в подводном царстве) или другого произведения по выбору преподавателя.

Понятие жанра в музыке. Основные жанры – песня, марш, танец (повторение)

Понятие о музыкальных жанрах. Вокальные и инструментальные жанры. Песенность, маршевость, танцевальность.

Песня. Куплетная форма в песнях

Причины популярности жанра песни. Народная песня; песня, сочиненная композитором; «авторская» песня. Воплощение различных чувств, настроений, событий в текстах и музыке песен. Строение песни (куплетная форма). Понятия «запев», «припев», «вступление», «заклучение», «проигрыш», «вокализ», «а капелла».

Прослушивание произведений

Русская народная песня «Дубинушка»,

И.О.Дунаевский «Марш веселых ребят», «Моя Москва»,

А.В.Александров «Священная война»,

Д.Ф.Тухманов «День Победы»,

А.И.Островский «Пусть всегда будет солнце»,

Д.Д.Шостакович «Родина слышит»,

Песни современных композиторов, авторские песни по выбору преподавателя.

Марш, танец. Трехчастная форма в маршах и танцах

Связь музыки с движением. Отличия марша и танца. Разновидности марша (торжественные, военно-строевые, спортивные, траурные, походные, детские, песни-марши). Танец как пластический вид искусства и как музыкальное произведение.

Народное происхождение большинства танцев. Исторические, бальные, современные танцы. Музыкальные особенности марша, проявляющиеся в темпе, размере, ритме, фактуре, музыкальном строении. Характерные музыкальные особенности различных танцев (темп, размер, особенности ритма, аккомпанемента).

Понятие трехчастная форма с репризой (первая часть - основная тема, середина, реприза).

Прослушивание произведений

С.С.Прокофьев Марш из сборника «Детская музыка»,

Ф.Мендельсон Песня без слов № 27, «Свадебный марш» из музыки к комедии

В.Шекспира «Сон в летнюю ночь»,

Д.Верди Марш из оперы «Аида»,

В.П.Соловьев-Седой «Марш нахимовцев»,

П.И.Чайковский Камаринская из «Детского альбома», Трепак из балета «Щелкунчик»,

А.С.Даргомыжский «Малороссийский казачок»,

А.Г.Рубинштейн «Лезгинка» из оперы «Демон»,

Э.Григ «Норвежский танец» Ля мажор,

Л.Боккерини Менуэт,

Д.Скарлатти Гавот,

К.Вебер Вальс из оперы «Волшебный стрелок»,

Б.Сметана Полька из оперы «Проданная невеста»,

Г.Венявский Мазурка для скрипки и фортепиано,

М.К.Огиньский Полонез ля минор,

Р.М.Глиэр Чарльстон из балета «Красный мак».

Народная песня в произведениях русских композиторов. Сборники русских народных песен.

Музыкальные жанры: вариации, квартет, концерт, сюита

Понятие «музыкальный фольклор» (вокальный и инструментальный), аранжировка, обработка. Жанры народных песен, сборники народных песен М.А.Балакирева, Н.А.Римского-Корсакова, П.И.Чайковского. Значение сборников народных песен. Цитирование народных мелодий в произведениях композиторов, близость музыкального языка русских композиторов народной песне. Знакомство с музыкальной формой вариаций, варьированными куплетами. Жанры «квартет», «концерт», «сюита».

Прослушивание произведений

Народные песни «Эй, ухнем», «Как за речкою, да за Дарьею», «Среди долины ровныя»,

М.И.Глинка Вариации на русскую народную песню «Среди долины ровныя»,
М.П.Мусоргский Песня Марфы из оперы «Хованщина»,
Н.А.Римский-Корсаков Песня Садко с хором из оперы «Садко»,
П.И.Чайковский II часть из Первого струнного квартета, финал Первого концерта для фортепиано с оркестром,
А.К.Лядов 8 русских народных песен для оркестра.

Программно-изобразительная музыка

Понятия «программная музыка», «звукоизобразительность», «звукоподражание».
Роль названия и литературного предисловия в программной музыке. Понятие цикла в музыке.

Прослушивание произведений

А.К. Лядов «Кикимора» (фрагмент),
Л.ван Бетховен Симфония №6 «Пасторальная», 2 часть (фрагмент),
П.И.Чайковский «На тройке» из цикла «Времена года»,
М.П.Мусоргский «Избушка на курьих ножках» из цикла «Картинки с выставки»,
С.С.Прокофьев Сюита «Зимний костер»

Музыка в театре

Театр как вид искусства. Театральные жанры. Различная роль музыки в музыкальном и драматическом театре.

Музыка в драматическом театре

Значение музыки в драматическом спектакле. Как создается музыка к драматическому спектаклю, какие музыкальные жанры могут быть использованы. Знакомство с произведением Г.Ибсена «Пер Гюнт» и музыкой Э.Грига к этому спектаклю. Сюиты Э.Грига, составленные композитором из отдельных номеров музыки к драме. Подробный разбор пьес первой сюиты и «Песни Сольвейг».

Прослушивание произведений

Э.Григ «Утро», «Смерть Озе», «Танец Анитры», «В пещере горного короля», «Песня Сольвейг».

Балет

Особенности балета как театрального вида искусств. Значение танца и пантомимы в балете. Значение музыки в балете. П.И.Чайковский- создатель русского классического балета. Балет «Щелкунчик» - сюжет, содержание, построение балета. Дивертисмент. Подробный разбор Марша и танцев дивертисмента. Новый инструмент в оркестре – челеста.

Прослушивание произведений

П.И.Чайковский «Марш», «Арабский танец», «Китайский танец», «Танец пастушков», «Танец феи Драже» из балета «Щелкунчик»

Опера

Опера как синтетический вид искусства, соединяющий театр и музыку, пение и танец, игру актеров и сценическое оформление. Ведущая роль музыки в опере.

Содержание оперы, оперные сюжеты: исторические, бытовые, сказочные, лирические. Понятие «либретто оперы». Структура оперы: действия, картины. Роль оркестра в опере, значение увертюры. Сольные номера в опере (разновидности), виды ансамблей, различные составы хора, самостоятельные оркестровые фрагменты.

Разбор содержания и построения оперы М.И.Глинки «Руслан и Людмила». Разбор отдельных номеров из оперы. Понятия «канон», «рондо», «речитатив», «ария», «ариозо».

Прослушивание произведений

М.И.Глинка. Фрагменты оперы «Руслан и Людмила»: увертюра, Вторая песня Баяна, Сцена похищения Людмилы из 1д., Ария Фарлафа, Ария Руслана из 2д., персидский хор из 3 д., Ария Людмилы, Марш Черномора, Восточные танцы из 4д., хор «Ах ты, свет Людмила» из 5д.

«Музыкальная литература зарубежных стран» (второй и третий годы обучения)

Второй и третий год обучения музыкальной литературе являются базовыми для формирования у учащихся знаний о музыкальных жанрах и формах. Важной задачей становится развитие исторического мышления: учащиеся должны представлять себе последовательную смену культурных эпох, причем не только в мире музыки, но и в других видах искусства. Главная задача предмета состоит в том, чтобы интересы учеников в итоге становились шире заданного минимума, чтобы общение с музыкой, историей, литературой, живописью стали для них необходимостью.

Благодаря увеличению сроков освоения учебного предмета «Музыкальная литература», предусмотренному федеральными государственными требованиями, появляется возможность увеличить время на изучение «Музыкальной литературы зарубежных стран» -2-й год обучения и первое полугодие 3-го года обучения. В центре внимания курса находятся темы «Жизнь и творчество» И.С.Баха, И.Гайдна, В.А.Моцарта, Л. Бетховена, Ф.Шуберта, Ф.Шопена. Каждая из этих тем предполагает знакомство с биографией композитора, с особенностями его творческого наследия, подробный разбор и прослушивание нескольких произведений. В списке музыкальных произведений также приводятся варианты сочинений композиторов, данные для более широкого ознакомления, которые можно использовать на биографических уроках или рекомендовать ученикам для самостоятельного прослушивания. Остальные темы курса

являются ознакомительными, в них представлен обзор определенной эпохи и упомянуты наиболее значительные явления в музыкальной жизни.

История развития музыки от Древней Греции до эпохи барокко. Курс начинается с ознакомления учеников с музыкальной культурой Древней Греции. История возникновения нотного письма, Гвидо Аретинский. Изучение сведений о музыке (инструментах, жанрах, формах и т.д.) Средневековья и Ренессанса.

Для ознакомления рекомендуется прослушивание небольших фрагментов танцевальной и вокальной музыки мастеров эпохи Возрождения (О. ди Лассо, К.Монтеверди, М.Преториус, К.Жанекен и т.д.).

Музыкальная культуры эпохи барокко, итальянская школа. Значение инструментальной музыки в эпоху барокко. Возникновение оперы. Краткая характеристика творчества Вивальди.

Для ознакомления рекомендуется прослушивание одного из концертов из цикла «Времена года»

Иоганн Себастьян Бах. Жизненный и творческий путь. Работа Баха органистом, придворным музыкантом, кантором в разных городах Германии. Ознакомление с историей Реформации. Специфика устройства органа, клавесина, клавикорда. Принципы использования органной музыки в церковной службе. Инвенции. Уникальное учебное пособие для начинающих исполнителей на клавире Хорошо темперированный клавир – принцип организации цикла. Проблема соотношения прелюдии и фуги. Специфика организации полифонической формы (тема, противосложение, интермедия и т.д.). Инструментальные сюиты – история формирования цикла, обязательные и дополнительные танцы.

Прослушивание произведений

Хоральная прелюдия фа минор, Токката и фуга ре минор для органа,

Двухголосные инвенции До мажор, Фа мажор,

Прелюдия и фуга до минор из 1 тома ХТК,

Французская сюита до минор.

Для ознакомления

Хоральная прелюдия Ми-бемоль мажор,

Трехголосная инвенция си минор,

Прелюдия и фуга До мажор из 1 тома ХТК,

Фрагменты сюит, партит, сонат для скрипки и для виолончели соло.

Современники И.С.Баха: Г.Ф.Гендель. Краткое изложение биографии Г.Ф.Генделя. Влияние итальянской школы на его творчество, основные жанры. Для ознакомления

рекомендуется прослушивание отрывков из оперного наследия Г.Ф.Генделя или его концертов.

Классицизм, возникновение и обновление инструментальных жанров и форм, опера. Основные принципы нового стилевого направления. Сонатный цикл и симфонический цикл, их кардинальное отличие от предшествующих жанров и форм. Переосмысление драматургии формы произведения. Состав симфонического оркестра. Мангеймская школа. Венские классики. Великая французская революция. Французские энциклопедисты. Реформа оперного жанра. Творчество Х.В.Глюка, суть его реформы – драматизация музыкального спектакля.

Для ознакомления рекомендуется прослушивание отрывков из оперы Глюка «Орфей» (Хор из 1 д., сцена с фуриями из 2 д., ария «Потерял я Эвридику»)

Йозеф Гайдн. Жизненный и творческий путь. Вена – «музыкальный перекресток» Европы. Судьба придворного музыканта. Поездка в Англию.

Ознакомление со спецификой строения сонатно-симфонического цикла на примере симфонии Ми-бемоль мажор (1 часть – сонатная форма, 2 часть - двойные вариации, 3 часть - менуэт, финал). Эволюция клавирной музыки. Строение классической сонаты. Подробный разбор строения и тонального плана сонатной формы

Прослушивание произведений

Симфония Ми-бемоль мажор (все части),

Сонаты Ре мажор и ми минор,

Для ознакомления

«Прощальная» симфония, финал.

Вольфганг Амадей Моцарт. Жизненный и творческий путь. «Чудо-ребенок», поездка в Италию, трудности устройства, разрыв с зальцбургским архиепископом. Венский период жизни и творчества. Основные жанры творчества. Симфоническое творчество В.А.Моцарта. Лирико-драматический характер симфонии соль-минор. Опера «Свадьба Фигаро» - сравнение с первоисточником Бомарше. Функция увертюры. Сольные характеристики главных героев. Клавирное творчество В.А.Моцарта.

Прослушивание произведений

Симфония соль минор (все части),

Опера «Свадьба Фигаро» - увертюра, Ария Фигаро, две арии Керубино, ария Сюзанны (по выбору преподавателя),

Соната Ля мажор.

Для ознакомления

Увертюры к операм «Дон Жуан», «Волшебная флейта»,

«Реквием» - фрагменты

Людвиг ван Бетховен. Жизненный и творческий путь. Юность в Бонне. Влияние идей Великой французской буржуазной революции на мировоззрение и творчество Л. Ван Бетховена. Жизнь в Вене. Трагедия жизни – глухота. Основные жанры творчества. Фортепианные сонаты, новый стиль пианизма. «Патетическая» соната. Принципы монотематизма в Симфонии №5 до-минор. Изменение жанра в структуре симфонического цикла - замена менуэта на скерцо. Программный симфонизм, театральная музыка к драме И.В.Гете «Эгмонт».

Прослушивание произведений

Соната №8 «Патетическая»,

Симфония №5 до минор,

Увертюра из музыки к драме И.В.Гете «Эгмонт».

Для ознакомления

Соната для фортепиано №14, 1 ч.,

Соната для фортепиано №23, 1ч.,

Симфония № 9, финал,

Симфония № 6 «Пасторальная».

Романтизм в музыке. Новый стиль, новая философия, условия и предпосылки возникновения. Новая тематика, новые сюжеты – природа, фантастика, история, лирика, тема одиночества, романтический герой. Новые жанры – фортепианная и вокальная миниатюра, циклы песен, пьес.

Для ознакомления:

Ф.Мендельсон «Песни без слов» (по выбору преподавателя), Концерт для скрипки с оркестром, 1 часть.

Франц Шуберт. Жизненный и творческий путь. Возрастающее значение вокальной миниатюры в творчестве композиторов-романтиков. Песни, баллады и вокальные циклы Шуберта, новаторство в соотношении мелодии и сопровождения, внимание к поэтическому тексту, варьированные куплеты, сквозное строение. Новые фортепианные жанры – экспромты, музыкальные моменты. Новая трактовка симфонического цикла, специфика песенного тематизма в симфонической музыке («Неоконченная» симфония).

Прослушивание произведений

Песни «Маргарита за прялкой», «Лесной царь», «Форель», «Серенада», «Аве Мария», песни из циклов «Прекрасная мельничиха», «Зимний путь» (на усмотрение преподавателя),

Экспромт Ми-бемоль мажор, Музыкальный момент фа минор,

Симфония № 8 «Неоконченная».

Для ознакомления

Вальс си минор,

Военный марш.

Фредерик Шопен. Жизненный и творческий путь. Юность в Польше, жизнь в Париже, Ф.Шопен как выдающийся пианист. Специфика творческого наследия – преобладание фортепианных произведений. Национальные «польские» жанры – мазурки и полонезы; разнообразие их типов. Прелюдия – новая разновидность фортепианной миниатюры, цикл прелюдий Ф.Шопена, особенности его строения. Новая трактовка прикладных, «неконцертных» жанров – вальсов, этюдов. Жанр ноктюрна в фортепианной музыке, родоначальник жанра – ДжонФильд.

Прослушивание произведений

Мазурки До мажор, Си-бемоль мажор, ля минор,

Полонез Ля мажор,

Прелюдии ми минор, Ля мажор, до минор,

Вальс до-диез минор,

Этюды Ми мажор и до минор «Революционный»,

Ноктюрн фа минор.

Для ознакомления

Баллада № 1,

Ноктюрн Ми-бемоль мажор,

Полонез Ля-бемоль мажор.

Композиторы-романтики первой половины XIX века. Значение национальных композиторских школ. Творчество (исполнительское и композиторское) Ф.Листа. Р.Шуман – композитор и музыкальный критик. Музыкальное и теоретическое наследие Г.Берлиоза.

Для ознакомления предлагается прослушивание рапсодий Ф.Листа, отрывков из «Фантастической» симфонии Г.Берлиоза, номеров из «Фантастических пьес» или вокальных циклов Р.Шумана.

Европейская музыка в XIX веке. Разные пути развития оперного жанра. Творчество Д.Верди и Р.Вагнера. Инструментальная музыка Германии и Австрии (И.Брамс). Французская композиторская школа (Ж.Бизе, С.Франк и др.).

Для ознакомления предлагается прослушивание номеров из опер Д.Верди («Травиата», «Аида», «Риголетто») и Р.Вагнера («Лоэнгрин», «Летучий голландец», «Валькирия») на усмотрение преподавателя.

Музыкальная литература русских композиторов (третий-четвертый годы обучения)

Данный раздел учебного предмета «Музыкальная литература», посвященный отечественной музыке XIX-XX веков, – ключевой в курсе. Он имеет как познавательное, так и воспитательное значение для школьников подросткового возраста. В данной программе изучению русской музыкальной литературе отводится второе полугодие 3 класса и весь 4 класс.

Русская церковная музыка, нотация, жанры и формы. Уникальная история формирования русской культуры в целом и музыкальной в частности. Особенности нотации (крюки и знамена). Профессиональная музыка – церковная. Приоритет вокального начала.

Для ознакомления предлагается прослушивание любых образцов знаменного распева, примеров раннего многоголосия (стихир, тропарей и кондаков).

Музыкальная культура XVIII века. Творчество Д.С.Бортнянского, М.С.Березовского и других. Краткий экскурс в историю государства российского XVII – начала XVIII века. Раскол. Реформы Петра Великого. Новые эстетические нормы русской культуры. Жанры канта, партесного концерта. Возрастание роли инструментальной музыки. Возникновение русской оперы.

Для ознакомления предлагается прослушивание частей хоровых концертов, увертюры из опер Д.С.Бортнянского и М.С.Березовского; русских кантов.

Культура начала XIX века. Романсы. Творчество А.А.Алябьева, А.Е.Гурилева, А.Л.Варламова. Формирование традиций домашнего музицирования. Романтизм и сентиментализм в русской поэзии и вокальной музыке. Формирование различных жанров русского романса: элегия, русская песня, баллада, романсы «о дальних странах», с использованием танцевальных жанров.

Прослушивание произведений

А.А.Алябьев «Соловей»,

А.Л.Варламов «Красный сарафан», «Белеет парус одинокий»,

А.Е.Гурилев «Колокольчик».

Для ознакомления

А.А.Алябьев «Иртыш»,

А.Е.Гурилев «Домик-крошечка»,

другие романсы по выбору преподавателя.

Михаил Иванович Глинка. Жизненный и творческий путь. Обучение в Италии, Германии. Зарождение русской музыкальной классики. Создание двух опер. Поездки во

Францию, Испанию. Создание одночастных симфонических программных увертюр. Эпоха Глинки: современники композитора.

Опера «Жизнь за царя» или «Иван Сусанин». Общая характеристика; композиция оперы. Музыкальные характеристики героев: русских и поляков. Различные виды сольных сцен (ария, каватина, песня, романс). Хоровые сцены. Понятия «интродукция», «эпилог». Танцы как характеристика поляков. Повторяющиеся темы в опере, их смысл и значение.

Романсы Глинки – новое наполнение жанра, превращение романса в особый жанр камерной вокальной миниатюры. Роль русской поэзии, внимание к поэтическому тексту. Роль фортепианной партии в романсах. Разнообразие музыкальных форм.

Симфонические сочинения Глинки – одночастные программные симфонические миниатюры. Национальный колорит испанских увертюр. «Камаринская»: уникальная роль в становлении русской симфонической школы. «Вальс-фантазия».

Прослушивание произведений

«Иван Сусанин» («Жизнь за царя») 1 д.: Интродукция, Каватина и рондо Антонида, трио «Не томи, родимый»; 2 д.: Полонез, Краковяк, Вальс, Мазурка; 3 д.: Песня Вани, сцена Сусанина с поляками, Свадебный хор, Романс Антонида; 4 д.: ария Сусанина; Эпилог: хор «Славься».

Романсы: «Жаворонок», «Попутная песня», «Я помню чудное мгновенье».

Симфонические произведения: «Камаринская», «Вальс-фантазия».

Для ознакомления

Увертюра к опере «Руслан и Людмила»,

«Арагонская хота».

Романсы «Я здесь, Инезилья», «В крови горит огонь желанья», «Венецианская ночь» и др. по выбору преподавателя.

Александр Сергеевич Даргомыжский. Жизненный и творческий путь. Значение дружбы с Глинкой. Новые эстетические задачи. Поиск выразительности музыкального языка, отношение к литературному тексту, передача в музыке интонаций разговорной речи.

Социально-обличительная тематика в вокальных сочинениях.

Опера в творчестве композитора, особенности музыкального языка в операх «Русалка», «Каменный гость». Психологизм образа Мельника, жанровые хоровые сцены, портретная характеристика Князя.

Вокальная миниатюра – появление новых жанров и тем (драматическая песня, сатирические сценки).

Прослушивание произведений

Вокальные произведения: «Старый капрал», «Мне грустно», «Титулярный советник»
«Мне минуло шестнадцать лет».

Опера «Русалка»: ария Мельника из 1 д. и сцена Мельника из 3 д., хор из 2 д. «Сватушка»
и хоры русалок из 3 д., Песня Наташи из 2д., Каватина Князя из 3 д.

Для ознакомления

Романсы и песни «Ночной зефир», «Мельник» и другие по выбору преподавателя.

Русская культура 60-х годов XIX века. Деятельность и творчество М.А.Балакирева.
Общественно-политическая жизнь в 60-е годы. Расцвет литературы и искусства.
«Западники» и славянофилы. Расцвет русской музыкальной классики во второй половине
XIX века, ее великие представители. Изменения в музыкальной жизни столиц.
Образование РМО, открытие консерваторий, Бесплатная музыкальная школа. А.Н.Серов и
В.В.Стасов, Антон и Николай Рубинштейны, М.А.Балакирев и «Могучая кучка».

Для ознакомления возможно прослушивание фрагментов оперы А.Рубинштейна
«Демон», фортепианной фантазии М.А.Балакирева «Исламей» или других произведений
на усмотрение преподавателя.

Александр Порфирьевич Бородин. Жизненный и творческий путь.
Многогранность личности А.П.Бородина. Научная, общественная деятельность,
литературный талант.

Опера «Князь Игорь» - центральное произведение композитора. Композиция
оперы. Понятие «пролог», «финал» в опере. Русь и Восток в музыке оперы. Музыкальные
характеристики героев в сольных сценах (князь Игорь, Галицкий, хан Кончак, Ярославна).
Хоровые сцены в опере. Место и роль «Половецких плясок».

Романсы А.П.Бородина. Глубокая лирика, красочность гармоний. Роль текста,
фортепианной партии.

Симфоническое наследие А.П.Бородина, формирование жанра русской симфонии в
60-х годах XIX века. «Богатырская» симфония.

Прослушивание произведений

Опера «Князь Игорь»: пролог, хор народа «Солнцу красному слава», сцена затмения; 1 д.:
песня Галицкого, ариозо Ярославны, хор девушек «Мы к тебе, княгиня», хор бояр
«Мужайся, княгиня», 2д.: каватина Кончаковны, ария Игоря, ария Кончака, Половецкие
пляски, 4 д.: Плач Ярославны, хор поселян.

Романсы «Спящая княжна», «Для берегов Отчизны»,

Симфония №2 «Богатырская».

Для ознакомления

Квартет №2, 3 часть «Ноктюрн».

Модест Петрович Мусоргский. Жизненный и творческий путь. Социальная направленность, историзм и новаторство творчества М.П.Мусоргского. Судьба наследия композитора, редакции его сочинений.

«Борис Годунов», история создания, редакции оперы, сложности постановки. Идеиное содержание оперы. Композиция оперы, сквозное развитие действия, декламационное начало вокальных партий ряда персонажей – характерные черты новаторского подхода композитора к реализации замысла оперы.

Вокальные произведения М.П.Мусоргского. Продолжение традиций А.С.Даргомыжского, поиск выразительной речевой интонации. Круг поэтов, тематика циклов и песен М.П.Мусоргского. («Детская», «Светик Савишна» и др.).

«Картинки с выставки» - лучшее инструментальное произведение композитора. История создания, особенности построения, лейтмотив цикла. Оркестровая версия М.Равеля.

Прослушивание произведений:

«Борис Годунов»: оркестровое вступление, пролог 1к.: хор «На кого ты нас покидаешь», сцена с Митюхой, 2к. целиком, 1д. 1к.: монолог Пимена, 1д.2к.: песня Варлаама, 2д. монолог Бориса, сцена с курантами, 4д. 1к.: хор «Кормилец-батюшка», сцена с Юродивым, 4д.3к.: хор «Расходилась, разгулялась»

«Картинки с выставки» (возможно фрагменты на усмотрение преподавателя).

Для ознакомления

Песни: «Семинарист», «Светик Савишна», «Колыбельная Еремуске», вокальный цикл «Детская»,

симфоническая картина «Ночь на Лысой горе»,

вступление к опере «Хованщина» («Рассвет на Москве-реке»).

Николай Андреевич Римский-Корсаков. Жизненный и творческий путь. Многогранность творческой, педагогической и общественной деятельности Н.А.Римского-Корсакова. Значение оперного жанра в творчестве композитора. Сказка, история и повседневный быт народа в операх Н.А.Римского-Корсакова. Опера «Снегурочка», литературный источник сюжета. Композиция оперы. Пантеизм, сказочность, реальность, обрядовость в опере. Музыкальные характеристики реальных и сказочных героев. Лейтмотивы в опере.

Симфоническое творчество Н.А.Римского-Корсакова. «Шехерезада» - программный замысел сюиты. Средства создания восточного колорита. Лейтмотивы, их развитие. Роль лейттембров.

Прослушивание произведений:

Опера «Снегурочка». Пролог – вступление, песня и пляска птиц, ария и ариэтта Снегурочки, Проводы масленицы; 1 д.: 1 и 2 песни Леля, ариозо Снегурочки; 2 д.: клич Бирючей, шествие царя Берендея, каватина царя Берендея; 3 д.: хор «Ай, во поле липенька», пляска скоморохов, третья песня Леля, ариозо Мизгиря; 4 д.: сцена таяния Снегурочки, заключительный хор.

Симфоническая сюита «Шехерезада».

Для ознакомления

Романсы, камерная лирика Н.А.Римского-Корсакова («Не ветер, вея с высоты», «Звонче жаворонка пенье», «Не пой, красавица...») на усмотрение преподавателя.

Петр Ильич Чайковский. Жизненный и творческий путь. Композитор, музыкальный критик, педагог, дирижер. Признание музыки Чайковского при жизни композитора во всем мире. Оперы и симфонии как ведущие жанры творчества.

Первая симфония «Зимние грезы», ее программный замысел. Строение цикла, особенности сонатной формы 1 части. Использование народной песни как темы в финале симфонии.

«Евгений Онегин» - «лирические сцены». Литературный источник сюжета, история первой постановки оперы силами студентов Московской консерватории. Композиция оперы. Новый тип русской оперы – лирико-психологический. Особенности драматургии, понятие «сцена». Музыкальные характеристики главных героев. Интонационная близость характеристик Татьяны и Ленского. Темы, связанные с главными героями оперы, изложение тем в разных картинах.

Прослушивание произведений

Симфония №1 «Зимние грезы»,

Опера «Евгений Онегин». 1 к.: вступление, дуэт Татьяны и Ольги, хоры крестьян, ария Ольги, ариозо Ленского «Я люблю вас»; 2 к.: вступление, сцена письма Татьяны; 3 к.: хор «Девицы, красавицы», ария Онегина, 4 к.: вступление, вальс с хором, мазурка и финал, 5 к.: вступление, ария Ленского, дуэт «Враги», сцена поединка, 6 к.: полонез, ария Гремина, ариозо Онегина; 7 к.: монолог Татьяны, дуэт «Счастье было так возможно», ариозо Онегина «О, не гони, меня ты любишь».

Для ознакомления

Увертюра-фантазия «Ромео и Джульетта»,

Симфония № 4,

Квартет № 1, 2 часть,

Концерт для фортепиано с оркестром № 1,

Романсы «День ли царит», «То было раннею весной», «Благословляю вас, леса» и другие на усмотрение преподавателя.

Отечественная музыкальная литература XX века (5 год обучения)

Пятый год обучения музыкальной литературе является итоговым в музыкальной школе. Его основная задача – при помощи уже имеющихся у учащихся навыков работы с учебником, нотным текстом, дополнительными источниками информации существенно расширить их музыкальный кругозор, увеличить объем знаний в области русской и советской музыкальной культуры, научить подростков ориентироваться в современном музыкальном мире. При изучении театральных произведений рекомендуется использовать возможности видеозаписи. Необходимо также знакомить учеников с выдающимися исполнителями современности. Заключительный раздел, посвященный изучению музыки последней трети двадцатого столетия, является ознакомительным, музыкальные примеры для прослушивания педагог может отобрать исходя из уровня подготовки учеников, их интересов, наличия звукозаписей.

Русская культура в конце XIX - начале XX веков. «Серебряный век» русской культуры. Меценаты и музыкально-общественные деятели. Развитие музыкального образования. Связи с отечественным искусством и литературой. «Мир искусства». Выдающиеся исполнители этого периода.

Творчество С.И.Танеева. Многогранность и своеобразие личности. Вклад С.И.Танеева в музыкальную жизнь Москвы. Творческое и научное наследие.

Для ознакомления рекомендуется прослушивание кантаты «Иоанн Дамаскин», Симфонии до минор, романсов и хоров по выбору преподавателя.

Творчество А.К.Лядова. Специфика стиля – преобладание малых форм в фортепианной и симфонической музыке. Преобладание сказочной тематики в программных произведениях.

Для ознакомления рекомендуется прослушивание симфонических произведений «Волшебное озеро», «Кикимора», фортепианных пьес «Музыкальная табакерка», «Про старину».

Творчество А.К.Глазунова. Общая характеристика творчества. Жанровое разнообразие сочинений. Развитие традиций русской симфонической музыки. Жанр балета в творчестве композитора

Для ознакомления рекомендуется прослушивание Симфонии №5, Концерта для скрипки с оркестром, фрагментов балета «Раймонда».

Творчество С.В.Рахманинова. Биография. Наследник традиций П.И.Чайковского. Русский мелодизм в духовных и светских сочинениях. С.В.Рахманинов – выдающийся пианист. Обзор творчества.

Прослушивание произведений

Концерт № 2 для фортепиано с оркестром,
Романсы «Не пой, красавица», «Вешние воды», «Вокализ»,
Прелюдии до-диез минор, Ре мажор,
Музыкальный момент ми минор.

Для ознакомления

Концерт № 3 для фортепиано с оркестром,
Романсы «Сирень», «Здесь хорошо» и другие по выбору преподавателя,
прелюдии, музыкальные моменты, этюды-картины по выбору преподавателя.

Творчество А.Н.Скрябина. Биография. Особенности мировоззрения и отношения к творчеству. Эволюция музыкального языка – гармонии, ритма, метра, мелодии. Симфонические и фортепианные жанры в музыке Скрябина. Жанр поэмы. Новая трактовка симфонического оркестра, расширение состава, особенности тематизма, тембры-символы.

Прослушивание произведений

Прелюдии ор. 11 по выбору преподавателя,
Этюд ре-диез минор ор.8,

Для ознакомления

«Поэма экстаза»,
Две поэмы ор.32.

Биография И.Ф.Стравинского, «Русские сезоны». Многогранность творческой деятельности Стравинского. Новые стилевые веяния и композиторские техники. Личность С.П.Дягилева, роль его антрепризы в развитии и популяризации российской культуры. «Мир искусства».

Балеты И.Ф.Стравинского: «Жар-птица» и «Петрушка». Значение сочинений «русского периода», новации в драматургии, хореографии и музыке балета.

Новые стилевые веяния и композиторские техники, менявшиеся на протяжении творчества И.Ф.Стравинского.

Прослушивание произведений

«Петрушка».

Для ознакомления

Фрагменты балетов «Жар-Птица», «Весна священная».

Отечественная музыкальная культура 20-30-х годов XX века. Революции в России начала XX века. Социально-культурный перелом. Новые условия бытования музыкальной культуры в 20-40-е годы XX века. Новые жанры и новые темы.

Для ознакомления возможно прослушивание произведений:

А.В.Мосолов «Завод»,

В.М. Дешевов «Рельсы»,

и других на усмотрение преподавателя.

Сергей Сергеевич Прокофьев. Жизненный и творческий путь. Сочетание двух эпох в его творчестве: дореволюционной и советской. С.С.Прокофьев – выдающийся пианист. Уникальное сотрудничество С.С.Прокофьева и С.М.Эйзенштейна. «Александр Невский» - киномузыка, переросшая в самостоятельное оркестровое произведение.

Балеты С.С.Прокофьева – продолжение реформ П.И.Чайковского, И.Ф.Стравинского. Выбор сюжетов. Лейтмотивы, их роль в симфонизации балетной музыки. Постановки, выдающиеся танцовщики – исполнители партий.

Симфоническое творчество С.С.Прокофьева. Седьмая симфония – последнее завершённое произведение композитора. Особенности строения цикла.

Прослушивание произведений

Пьесы для фортепиано из ор.12 (Гавот, Прелюд, Юмористическое скерцо),

Кантата «Александр Невский»,

Балет «Ромео и Джульетта»: вступление, 1 д.: «Улица просыпается», «Джульетта-девочка», «Маски», «Танец рыцарей», «Мадригал»; 2 д.:«Ромео у патера Лоренцо»; 3 д.: «Прощание перед разлукой»,

Балет «Золушка». 1 д.: «Па-де-шаль», «Золушка», Вальс соль минор; 2 д.: Адажио Золушки и Принца; 3 д.: первый галоп Принца,

Симфония №7: 1, 2, 3 и 4 части.

Для ознакомления

Кинофильм С.М.Эйзенштейна «Александр Невский»,

Фильм-балет «Ромео и Джульетта» (с Г.Улановой в роли Джульетты),

Марш из оперы «Любовь к трем апельсинам»,

Первый концерт для фортепиано с оркестром.

Дмитрий Дмитриевич Шостакович. Жизненный и творческий путь. Гражданская тематика творчества, музыка Д.Д.Шостаковича как летопись истории страны. Особое значение жанра симфонии, особенности цикла. Роль камерной музыки в творчестве композитора.

Седьмая («Ленинградская») симфония. Великая Отечественная война в советской музыке. Подробный разбор первой части (особенности строения сонатной формы, «эпизод нашествия», измененная реприза) и краткая характеристика 2, 3 и 4 частей.

Камерная музыка, основные жанры. Фортепианный квинтет соль минор. Особенности строения цикла, использование барочных жанров и форм (прелюдия, fuga, пассакалия).

Роль кантатно-ораториальных сочинений в 60-годы. Творчество поэтов-современников Д.Д.Шостаковича, отраженное в его музыке. «Казнь Степана Разина» - жанр вокально-симфонической поэмы.

Прослушивание произведений: Симфония №7 До мажор, Фортепианный квинтет соль минор,

«Казнь Степана Разина».Для ознакомления: Симфония № 5, 1 часть,«Песня о встречном»

Творчество Арама Ильича Хачатуряна. Новое поколение композиторов Советского Союза. Разнообразное наследие автора. Национальный колорит творчества. Для ознакомления возможно прослушивание произведений: Концерт для скрипки с оркестром, фрагменты из балетов «Гаянэ» и «Спартак».

Творчество Георгия Васильевича Свиридова. Продолжатель традиции русской хоровой школы. Особое значение вокальной и хоровой музыки в творчестве, любовь к русской поэзии, «пушкинская» тема в музыке Г.В.Свиридова.

Для ознакомления возможно прослушивание произведений: «Поэма памяти Сергея Есенина» (№№1, 2, 10), «Романс» и «Вальс» из музыкальных иллюстраций к повести Пушкина «Метель», романсы и хоры по выбору преподавателя («Пушкинский венок», цикл на стихи Р.Бернса и др.).

Шестидесятые годы XX века, «оттепель». Отечественная музыка второй половины XX века. Связи процессов музыкального творчества с событиями общественно-политической жизни страны. Общее представление о композиторских техниках конца XX века. Музыкальные примеры для прослушивания преподаватель может выбрать самостоятельно, исходя из уровня группы, интересов учеников, имеющихся записей.

Творчество Р.К.Щедрина. Краткое ознакомление с биографией композитора. Прослушивание произведений:

Концерт для оркестра «Озорные частушки».

Творчество А.Г.Шнитке и С.А. Губайдулиной. Краткое ознакомление с биографиями композиторов.

Для ознакомления рекомендуется прослушивание произведений: А.Г.Шнитке Concertogrosso №1, С.А.Губайдулина «Detto-I» или других по выбору преподавателя.

Творчество Э.В.Денисова и В.А.Гаврилина. Краткое ознакомление с биографиями композиторов.

Для ознакомления рекомендуется прослушивание произведений Э.В.Денисова «Знаки на белом», фрагментов балета В.А.Гаврилина «Анюта» или других по выбору преподавателя.

III. ТРЕБОВАНИЯ К УРОВНЮ ПОДГОТОВКИ ОБУЧАЮЩИХСЯ

Содержание программы учебного предмета «Музыкальная литература» обеспечивает художественно-эстетическое и нравственное воспитание личности учащегося, гармоничное развитие музыкальных и интеллектуальных способностей детей. В процессе обучения у учащегося формируется комплекс историко-музыкальных знаний, вербальных и слуховых навыков.

Результатом обучения является сформированный комплекс знаний, умений и навыков, отражающий наличие у обучающегося музыкальной памяти и слуха, музыкального восприятия и мышления, художественного вкуса, знания музыкальных стилей, владения профессиональной музыкальной терминологией, определенного исторического кругозора.

Результатами обучения также являются:

- первичные знания о роли и значении музыкального искусства в системе культуры, духовно-нравственном развитии человека;
- знание творческих биографий зарубежных и отечественных композиторов согласно программным требованиям;
- знание в соответствии с программными требованиями музыкальных произведений зарубежных и отечественных композиторов различных исторических периодов, стилей, жанров и форм от эпохи барокко до современности;
- умение в устной и письменной форме излагать свои мысли о творчестве композиторов;
- умение определять на слух фрагменты того или иного изученного музыкального произведения;
- навыки по восприятию музыкального произведения, умение выразить его понимание и свое к нему отношение, обнаруживать ассоциативные связи с другими видами искусств.

IV. ФОРМЫ И МЕТОДЫ КОНТРОЛЯ, СИСТЕМА ОЦЕНОК

1. Аттестация: цели, виды, форма, содержание

Цель аттестационных (контрольных) мероприятий – определить успешность развития учащегося и степень освоения им учебных задач на данном этапе.

Виды контроля: текущий, промежуточный, итоговый.

Текущий контроль – осуществляется регулярно преподавателем на уроках. Текущий контроль направлен на поддержание учебной дисциплины, на ответственную организацию домашних занятий. Текущий контроль учитывает темпы продвижения ученика, инициативность на уроках и при выполнении домашней работы, качество выполнения заданий. На основе текущего контроля выводятся четвертные оценки.

Формы текущего контроля:

- устный опрос (фронтальный и индивидуальный),
- выставление поурочного балла, суммирующего работу ученика на конкретном уроке (выполнение домашнего задания, знание музыкальных примеров, активность при изучении нового материала, качественное усвоение пройденного),
- письменное задание, тест.

Особой формой текущего контроля является контрольный урок, который проводится преподавателем, ведущим предмет. Целесообразно проводить контрольные уроки в конце каждой учебной четверти. На основании текущего контроля и контрольного урока выводятся четвертные оценки.

На контрольном уроке могут быть использованы как устные, так и письменные формы опроса (тест или ответы на вопросы- определение на слух тематических отрывков из пройденных произведений, указание формы того или иного музыкального сочинения, описание состава исполнителей в том или ином произведении, хронологические сведения и т.д.). Особой формой проверки знаний, умений, навыков является форма самостоятельного анализа нового (незнакомое) музыкального произведения.

Пример письменных вопросов для контрольного урока

«Евгений Онегин» 1 вариант, 8 класс

1. Как определил П.И.Чайковский жанр оперы «Евгений Онегин» и почему.
2. Какие музыкальные темы, связанные с образом Ленского, повторяются в опере и где?
3. В какой картине находится «Сцена письма Татьяны»? Какие музыкальные темы из этой сцены еще звучат в опере, где?
4. В какой картине показан бал в Петербурге, и какие танцы там использованы?
5. Перечислите хоровые эпизоды в опере (картина, состав хора).

6. С какой темы начинается опера? Дайте ей характеристику. Где еще звучит эта тема?

«Евгений Онегин» 2 вариант, 8 класс

1. Где впервые была поставлена опера и почему.
2. Какие музыкальные темы, связанные с образом Татьяны, повторяются в опере, где?
3. В какой картине находится Ария Ленского? Как она построена, дайте характеристику основной темы арии. Где в последний раз звучит эта тема, в чем ее смысл?
4. В какой картине показан бал в деревне, и какие танцы там использованы?
5. Перечислите ансамбли в опере (картина, состав и особенности ансамбля).
6. Что такое ариозо? Ариозо каких персонажей есть в опере? Где находятся эти ариозо? Темы каких ариозо повторяются в опере и где?

Промежуточный контроль – осуществляется в конце каждого учебного года. Может проводиться в форме контрольного урока, зачета. Включает индивидуальный устный опрос или различные виды письменного задания, в том числе, анализ незнакомого произведения. Задания для промежуточного контроля должны охватывать весь объем изученного материала.

Пример письменных вопросов для контрольного урока (зачета) 2 год обучения, 1 вариант

- 1 В каком веке произошло разделение светской и церковной музыки?
- 2 В каких видах искусства барокко проявилось в первую очередь?
- 3 Назови годы жизни И.С. Баха.
- 4 Какая сложилась судьба произведений композитора при жизни?
- 5 Что такое сюита?
- 6 Что такое хорал?
- 7 Какую особенность баховской музыки отметил русский музыкальный критик А.Н. Серов?
- 8 Что такое классицизм?
- 9 Назовите годы жизни Гайдна.
- 10 Сколько симфоний написал Гайдн?
- 11 Назовите годы жизни В.А. Моцарта.
- 12 В каких жанрах писал Моцарт?
- 13 В каком году была создана опера «Свадьба Фигаро»?
- 14 Назовите годы жизни Бетховена.
- 15 Какое произведение венчало собой творчество композитора?
- 16 Перечислите жанры творчества Бетховена.
- 17 Назовите имена композиторов – классиков.

2 год обучения, 2 вариант

- 1 Переведите с греческого названия полифония и гомофония.
- 2 Что стало главной чертой барокко в музыке?
- 3 Какие произведения писал И.С. Бах в период жизни в Веймаре и Кётене?
- 4 Назовите основные части сюиты.
- 5 Какие ты знаешь хоральные произведения Баха?
- 6 Какие вы знаете инвенции Баха?
- 7 В какой стране и когда зародился классицизм?
- 8 Сколько лет провел Гайдн на службе у князя Эстергази?
- 9 Каково строение Симфонии ми бемоль мажор Гайдна?
- 10 В каком возрасте Моцартом были написаны первые произведения?
- 11 Назовите имена главных действующих лиц оперы «Свадьба Фигаро».
- 12 Кто был первым серьезным учителем Бетховена?
- 13 В каком году и с какого произведения началось возрождение творчества Баха? Что такое «Венская классическая школа»?
- 14 Сколько симфоний написал Моцарт?
- 15 И.С. Бах Токката и фуга ре минор для органа
- 16 Сколько сонат для фортепиано написал Бетховен?
17. В каком разделе сонаты заключена основная идея произведения, итог всего развития?

Итоговый контроль

Итоговый контроль осуществляется в конце 8 класса. Федеральными государственными требованиями предусмотрен экзамен по музыкальной литературе, который может проходить в устной форме (подготовка и ответы вопросов по билетам) и в письменном виде (итоговая письменная работа).

Предлагаемые первый и второй варианты итоговой работы могут быть использованы для письменного экзамена в предвыпускном и в выпускном классах. Третий вариант – для выпускного класса. Учитывая пройденный материал, педагог может добавить или исключить некоторые вопросы по своему усмотрению.

Итоговая работа, 1 вариант

1. Каких композиторов и почему мы называем «венскими классиками»?
2. Кто из великих композиторов был выдающимся музыкантом-исполнителем? (желательно указать страну и время, когда жил этот музыкант)
3. Какие важные исторические события произошли в России за время жизни Глинки?
4. Назовите основные жанры русских народных песен. Кто из композиторов и как работал с народными песнями?
5. Какие виды оркестров вы знаете, в чем их различие?

6. Когда и где возникли первые консерватории в России, кем они основаны, чьи имена носят?
7. Вспомните музыкальные произведения, рисующие картины природы (напишите автора, название, жанр). Как мы называем музыку такого характера?
8. Вспомните произведения русских композиторов, в которых есть образы Востока, Испании, Италии (напишите автора, жанр, название).
9. У кого из композиторов есть циклы из 24 пьес, с чем связано такое количество?
10. Объясните, что такое финал в инструментальном произведении и в опере.
11. Вспомните, какие партии мужских персонажей в опере исполняет женский голос (автор, название оперы, персонаж).
12. Что такое либретто, концерт (по 2 значения каждого термина).
13. В основе каких музыкальных форм лежат две темы? три темы?
14. В чем сходство и различие экспозиции и репризы сонатной формы?
15. В чем отличие ариозо от арии? Приведите примеры ариозо.
16. Какие музыкальные произведения возникли как отклик на современные исторические события (автор, жанр, название)?
17. Назовите самые известные концертные залы Москвы.
18. Какое произведение старинной музыки входит в вашу экзаменационную программу? Напишите, что вы знаете об авторе (страна, время), жанр, тональность произведения.

Итоговая работа, 2 вариант

1. Назовите русских композиторов рубежа XIX-XX века. Кто из них был выдающимся исполнителем?
2. Кто из композиторов писал книги, научные труды, статьи о музыке (желательно указать названия книг)?
3. Перечислите произведения, созданные на сюжеты и слова Пушкина (автор, жанр, название).
4. Что такое фортепианное трио, струнный квартет, фортепианный квинтет? Кто из композиторов писал произведения для таких составов?
5. В творчестве каких композиторов встречается жанр «поэма»? Укажите автора, название произведения и состав исполнителей.
6. Какие вы знаете произведения, имеющие несколько редакций?
7. Что такое цикл? Приведите примеры разных циклов.

8. Запишите эти произведения в порядке их создания: «Евгений Онегин», «Шехерезада», «Иван Сусанин», Первая симфония Чайковского, «Борис Годунов», «Руслан и Людмила», «Русалка».
9. Вспомните музыкальные произведения, в которых композитор изобразил сражение (автор, жанр, название). Как мы называем сцены, изображающие сражение в живописи, в музыке?
10. Какое важное историческое событие оказало влияние на мировоззрение и творчество Бетховена?
11. В чем сходство и в чем отличие заключительной партии и коды?
12. Перечислите оперы: - с историческими сюжетами, - со сказочными сюжетами (автор, название).
13. Кто из известных русских композиторов получил образование в консерватории, и кто сам преподавал в консерватории?
14. Какие темы в сонатной форме звучат в основной тональности?
15. Что такое партитура и в каком порядке она записывается?
16. Что такое клавир, квартет (по 2 значения каждого термина)
17. Назовите известные вам музыкальные музеи, укажите, где они находятся.
18. Какие этюды входят в вашу экзаменационную программу? Напишите, что вы знаете об авторах (страна, время)?

Итоговая работа, 3 вариант

1. Когда и где существовала «Могучая кучка», кто входил в ее состав, кому принадлежит это название?
2. Какие произведения мы называем программными? Какие признаки указывают на то, что это программное произведение? Приведите несколько примеров (автор, жанр, название).
3. Кто из великих композиторов жил в XVIII веке, в каких странах?
4. Какие важные исторические события произошли за время жизни С.С.Прокофьева?
5. В какой исторической последовательности возникли эти жанры: симфония, концертная увертюра, опера, концерт.
6. Что вы знаете об Антоне и Николае Рубинштейнах, в чем значение их деятельности для русской музыки?
7. Назовите композиторов, в творчестве которых особое значение принадлежит полифонии. Укажите, в какой стране и в какое время они жили.
8. Приведите примеры симфонических произведений, где используется хор (назовите автора, жанр, какой текст использован).

9. В чем сходство и в чем различие сонаты и симфонии?
10. В основе каких музыкальных форм лежит одна тема?
11. Назовите произведения, написанные на сюжеты Н.В.Гоголя (автор, название, жанр).
12. Какие вы знаете неоконченные произведения? Почему они остались незавершенными? Завершил ли их кто-нибудь?
13. Завершите: «Имя П.И.Чайковского присвоено...»
14. Назовите группы инструментов симфонического оркестра. Какие инструменты используются в оркестре, но не входят ни в одну из этих групп?
15. По каким признакам можно найти начало репризы в произведении?
16. Объясните термины: лейттема, каденция, речитатив, органнй пункт?
17. Назовите музыкальные театры Москвы.
18. Какое произведение крупной формы входит в вашу экзаменационную программу? Что вы знаете об авторе? Сколько частей в этом произведении, какие в них тональности?

Эффективной формой подготовки к итоговому экзамену является коллоквиум.

Для подготовки к коллоквиуму учащиеся должны использовать в первую очередь учебники по музыкальной литературе, а также «Музыкальную энциклопедию», музыкальные словари, книги по данной теме.

Полный список вопросов учащимся до коллоквиума не известен. Коллоквиум проводится в устной индивидуальной или мелкогрупповой форме (группы не более 4 человек). Возможно выполнение небольшого письменного задания, например, запись различных музыкальных терминов, названий произведений, фамилий деятелей культуры с целью проверки уровня грамотности и владения профессиональной терминологией у учащихся.

2. Критерии оценки промежуточной аттестации в форме экзамена (зачета) и итоговой аттестации

5 («отлично») - содержательный и грамотный (с позиции русского языка) устный или письменный ответ с верным изложением фактов. Точное определение на слух тематического материала пройденных сочинений. Свободное ориентирование в определенных эпохах (историческом контексте, других видах искусств).

4 («хорошо») - устный или письменный ответ, содержащий не более 2-3 незначительных ошибок. Определение на слух тематического материала также содержит 2-3 неточности негрубого характера или 1 грубую ошибку и 1 незначительную. Ориентирование в историческом контексте может вызывать небольшое затруднение, требовать время на размышление, но в итоге дается необходимый ответ.

3 («удовлетворительно») - устный или письменный ответ, содержащий 3 грубые ошибки или 4-5 незначительных. В определении на слух тематического материала допускаются: 3 грубые ошибки или 4-5 незначительные. В целом ответ производит впечатление поверхностное, что говорит о недостаточно качественной или непродолжительной подготовке обучающегося.

2 («неудовлетворительно») - большая часть устного или письменного ответа неверна; в определении на слух тематического материала более 70% ответов ошибочны. Обучающийся слабо представляет себе эпохи, стилевые направления, другие виды искусства.

V. МЕТОДИЧЕСКОЕ ОБЕСПЕЧЕНИЕ УЧЕБНОГО ПРОЦЕССА

Работа на уроках предполагает соединение нескольких видов получения информации: рассказ (но не монолог) педагога, разбор и прослушивание музыкального произведения. Методически оправдано постоянное подключение обучающихся к обсуждаемой теме, вовлечение их в активный диалог. Подобный метод способствует осознанному восприятию информации, что приводит к формированию устойчивых знаний. На каждом уроке «Музыкальной литературы» необходимо повторять и закреплять сведения, полученные на предыдущих занятиях. Современные технологии позволяют не только прослушивать музыкальные произведения, но и осуществлять просмотр видеозаписей. Наиболее целесообразными становятся просмотры на уроках отрывков балетов и опер, концертных фрагментов, сопровождаемых комментариями педагога. На уроках зачастую невозможно прослушать или просмотреть произведение целиком, подобная ситуация предусмотрена учебным планом. Однако, в старших классах целесообразно в пределах самостоятельной работы предлагать обучающимся ознакомиться с сочинением в целом, используя возможности Интернета.

1. Методические рекомендации преподавателям

Урок музыкальной литературы, как правило, имеет следующую структуру: повторение пройденного и проверка самостоятельной работы, изучение нового материала, закрепление и объяснение домашнего задания.

Повторение и проверка знаний в начале урока помогает мобилизовать внимание учеников, активизировать работу группы и установить связь между темами уроков. Чтобы вовлечь в процесс всех присутствующих в классе, рекомендуется пользоваться формой фронтального устного опроса. Возможно проведение небольшой тестовой работы в письменном виде. Реже используется форма индивидуального опроса.

Изложение нового материала и прослушивание музыкальных произведений занимает основную часть урока. Необходимо пользоваться всеми возможными методами обучения для достижения максимально эффективных результатов обучения.

Практически весь новый материал учащиеся воспринимают со слов преподавателя и при музыкальных прослушиваниях, поэтому огромное значение имеют разнообразные словесные методы (объяснение, поисковая и закрепляющая беседа, рассказ). Предпочтение должно быть отдано такому методу, как беседа, в результате которой ученики самостоятельно приходят к новым знаниям. Беседа, особенно поисковая, требует от преподавателя умения грамотно составить систему направленных вопросов и опыта управления беседой. Конечно, на уроках музыкальной литературы нельзя обойтись без

такого универсального метода обучения, как объяснение. Объяснение необходимо при разговоре о различных музыкальных жанрах, формах, приемах композиции, нередко нуждаются в объяснении названия музыкальных произведений, вышедшие из употребления слова, различные словосочетания, фразеологические обороты. Специфическим именно для уроков музыкальной литературы является такой словесный метод, как рассказ, который требует от преподавателя владения не только информацией, но и ораторским и актерским мастерством. В построении рассказа могут использоваться прямая речь, цитаты, риторические вопросы, рассуждения. Рассказ должен быть подан эмоционально, с хорошей дикцией, интонационной гибкостью, в определенном темпе. В форме рассказа может быть представлена биография композитора, изложение оперного сюжета, история создания и исполнения некоторых произведений.

Наглядные методы. Помимо традиционной для многих учебных предметов изобразительной и графической наглядности, на музыкальной литературе используется такой специфический метод, как наблюдение за звучащей музыкой по нотам. Использование репродукций, фотоматериалов, видеозаписей уместно на биографических уроках, при изучении театральных произведений, при знакомстве с различными музыкальными инструментами и оркестровыми составами, и даже для лучшего понимания некоторых жанров – концерт, квартет, фортепианное трио. Использование различных схем, таблиц помогает структурировать материал биографии композитора, осознать последовательность событий в сюжете оперы, представить структуру сонатно-симфонического цикла, строение различных музыкальных форм. Подобного рода схемы могут быть заранее подготовлены педагогом или составлены на уроке в совместной работе с учениками.

Таблица – 50 «Пример таблицы по биографии П.И.Чайковского»

Годы жизни				
1840-1850	1850-1865	1866-1877	1877-1885	1885-1893
Место пребывания				
Воткинск	Петербург	Москва	Европа, Россия	Подмосковье, Клин
Периоды в биографии				
Детство	Обучение в училище правоведения и консерватории	Работа в консерватории. Педагогическая, композиторская, музыкально-критическая деятельность	Композиторская и дирижерская деятельность, концертные поездки по России, городам Европы и Америки	

На усмотрение преподавателя такая таблица может быть дополнена перечнем самых значительных произведений композитора.

Наблюдение за звучащей музыкой по нотам, разбор нотных примеров перед прослушиванием музыки также тесно соприкасается с практическими методами обучения. К ним можно также отнести прослушивание музыкальных произведений без нотного текста и работу с текстом учебника. Формирование умения слушать музыкальное произведение с одновременным наблюдением по нотам должно происходить в ходе систематических упражнений. Степень трудности должна быть посильной для учеников и не отвлекать их от музыки. Наиболее простой текст для наблюдения по нотам представляет фортепианная музыка, сложнее ориентироваться в переложении симфонической музыки для фортепиано. Известную трудность представляют вокальные произведения, оперы, где необходимо следить за записью нот на нескольких нотоносцах и за текстом. Знакомство с партитурой предполагается в старших классах и должно носить выборочный характер. Перед началом прослушивания любого произведения преподавателю следует объяснить, на что следует обратить внимание, а во время прослушивания, помогать ученикам следить по нотам. Такая систематическая работа со временем помогает выработать стойкие ассоциативные связи между звуковыми образами и соответствующей нотной записью.

Прослушивание музыки без нотного текста, с одной стороны, представляется самым естественным, с другой стороны имеет свои сложности. Обучая детей слушать музыку, трудно наглядно продемонстрировать, как это надо делать, и проверить, насколько это получается у учеников. Преподаватель может лишь косвенно проследить, насколько внимательны ученики. Необходимо помнить о том, что слуховое внимание достаточно хрупко. Устойчивость внимания обеспечивается длительностью слуховой сосредоточенности. Именно поэтому объем звучащего музыкального произведения должен увеличиваться постепенно. Педагогу необходимо уметь организовывать внимание учащихся, используя определенные приемы для сосредоточения внимания и для его поддержания (рассказ об истории создания произведения, разъяснение содержания произведения, привлечение изобразительной наглядности, создание определенного эмоционального состояния, постановка слуховых поисковых задач, переключение слухового внимания).

Работа с учебником является одним из общих учебных видов работы. На музыкальной литературе целесообразно использовать учебник в классной работе для того, чтобы ученики рассмотрели иллюстрацию, разобрали нотный пример, сверили написание сложных имен и фамилий, названий произведений, терминов, нашли в тексте определенную информацию (даты, перечисление жанров, количество произведений). Возможно выполнение небольшого самостоятельного задания в классе по учебнику

(например, чтение фрагмента биографии, содержания сценического произведения). Учебник должен максимально использоваться учениками для самостоятельной домашней работы. Завершая урок, целесообразно сделать небольшое повторение, акцентируя внимание учеников на новых знаниях, полученных во время занятия.

2. Рекомендации по организации самостоятельной работы обучающихся

Домашнее задание, которое ученики получают в конце урока, должно логично вытекать из пройденного в классе. Ученикам следует не просто указать, какие страницы в учебнике они должны прочитать, необходимо подчеркнуть, что они должны сделать на следующем уроке (рассказывать, отвечать на вопросы, объяснять значение терминов, узнавать музыкальные примеры и т.д.) и объяснить, что для этого нужно сделать дома.

Самостоятельная (внеаудиторная) работа составляет 1 час в неделю. Для достижения лучших результатов рекомендуется делить это время на две части на протяжении недели от урока до урока. Регулярная самостоятельная работа включает в себя, в том числе, повторение пройденного материала (соответствующие разделы в учебниках), поиск информации и закрепление сведений, связанных с изучаемыми темами, повторение музыкальных тем.

VI. СПИСОК УЧЕБНОЙ И МЕТОДИЧЕСКОЙ ЛИТЕРАТУРЫ

Список методической литературы.

1. Лагутин А.И. Методика преподавания музыкальной литературы в детской музыкальной школе. М., Музыка, 1982
2. Лагутин А.И. Методика преподавания музыкальной литературы в детской музыкальной школе (для музыкальных училищ). М., 2005
3. Лисянская Е.Б. Музыкальная литература: методическое пособие. Росмэн, 2001
4. Методические записки по вопросам музыкального образования. Сб. статей, вып.3. М.: «Музыка», 1991

Список учебной литературы.

1. Аверьянова О.И. «Отечественная музыкальная литература XX века» Учебник для ДМШ (четвертый год обучения). М.: «Музыка», 2005
2. Брянцева В.Н. «Музыкальная литература зарубежных стран: учебник для детских музыкальных школ (второй год обучения)», М. «Музыка», 2002
3. Калинина Г.Ф. Тесты по музыкальной литературе для 4 класса
4. Калинина Г.Ф., Егорова Л.Н. Тесты по отечественной музыке
5. Козлова Н.П. «Русская музыкальная литература». Учебник для ДМШ. Третий год обучения. М.: «Музыка», 2004
6. Лагутин А. И, Владимиров В.Н. Музыкальная литература. Учебник для 4 класса детских музыкальных школ и школ искусств (первый год обучения предмету). М.: «Престо», 2006
7. Осовицкая З.Е., Казаринова А.С. Музыкальная литература. Первый год обучения
8. Островская Я.Е., Фролова Л. А., Цес Н.Н. Рабочая тетрадь по музыкальной литературе зарубежных стран 5 класс (2 год обучения). «Композитор» С-Пб, 2012
9. Панова Н.В. Музыкальная литература зарубежных стран (рабочая тетрадь для 5 кл.). М., «Престо», 2009
10. Панова Н.В. Русская музыкальная литература (рабочая тетрадь для 6-7 кл.). I часть. М., «Престо», 2009; II часть. М., «Престо», 2010
11. Прохорова И.А. «Музыкальная литература зарубежных стран» для 5 класса ДМШ. М.: «Музыка», 1985.
12. Смирнова Э.С. «Русская музыкальная литература». Учебник для ДМШ (третий год обучения). М.: «Музыка»
13. Тесты по зарубежной музыке
14. Тесты по русской музыке

15. Хрестоматия по музыкальной литературе для 4 класса ДМШ. Составители Владимирова В.Н., Лагутин А.М.: «Музыка», 1970
16. Хрестоматия по музыкальной литературе зарубежных стран для 5 класса ДМШ. Составитель Прохорова И.М.: «Музыка», 1990
17. Хрестоматия по музыкальной литературе советского периода для 7 класса ДМШ. Составитель Самонов А.М.: «Музыка», 1993
18. Хрестоматия по русской музыкальной литературе для 6-7 классов ДМШ. Составители. Смирнова Э.С., Самонов А.М.: «Музыка», 1968

Средства обучения.

Печатные (нотные сборники, учебные пособия, хрестоматии, музыкальные словари)

- Электронные образовательные ресурсы (<https://learningapps.org/>, www.forumklassika.ru, <http://musicteachers.at.ua>, <http://intoclassics.net>, <http://music-education.ru>)
- Аудиовизуальные (мультимедийные презентации, образовательные видеофильмы, учебные фильмы на цифровых носителях)
- Наглядные плоскостные (плакаты, магнитные доски)
- Демонстрационные (макеты, стенды)

Муниципальное бюджетное учреждение дополнительного образования
«Детская музыкальная школа»
муниципального образования Кандалакшский район

программа учебного предмета

В.УП.01 Сольное пение

по дополнительной предпрофессиональной
общеобразовательной программе
в области музыкального искусства «Струнные инструменты»
(8 лет)

СТРУКТУРА ПРОГРАММЫ УЧЕБНОГО ПРЕДМЕТА

I. ПОЯСНИТЕЛЬНАЯ ЗАПИСКА

- Характеристика учебного предмета, его место и роль в образовательном процессе;
- Срок реализации учебного предмета;
- Объем учебного времени, предусмотренный учебным планом образовательного учреждения на реализацию учебного предмета;
- Сведения о затратах учебного времени и графике промежуточной аттестации;
- Форма проведения учебных аудиторных занятий;
- Цель и задачи учебного предмета;
- Обоснование структуры программы учебного предмета;
- Методы обучения;
- Описание материально-технических условий реализации учебного предмета;

II. СОДЕРЖАНИЕ УЧЕБНОГО ПРЕДМЕТА

- Учебно-тематический план;
- Годовые требования. Содержание разделов и тем.

III. ТРЕБОВАНИЯ К УРОВНЮ ПОДГОТОВКИ ОБУЧАЮЩИХСЯ.

IV. ФОРМЫ И МЕТОДЫ КОНТРОЛЯ, СИСТЕМА ОЦЕНОК

- Аттестация: цели, виды, форма, содержание;
- Критерии оценки.

V. МЕТОДИЧЕСКОЕ ОБЕСПЕЧЕНИЕ УЧЕБНОГО ПРОЦЕССА

- Методические рекомендации преподавателям;
- Рекомендации по организации самостоятельной работы обучающихся;

VI. СПИСОК УЧЕБНОЙ И МЕТОДИЧЕСКОЙ ЛИТЕРАТУРЫ

- Список методической литературы;
- Списки учебной литературы;
- Средства обучения

I. ПОЯСНИТЕЛЬНАЯ ЗАПИСКА

1. Характеристика учебного предмета, его место и роль в образовательном процессе

Программа учебного предмета «Сольное пение» разработана на основе и с учетом федеральных государственных требований к дополнительной предпрофессиональной общеобразовательной программе в области музыкального искусства «Фортепиано», «Народные инструменты», «Струнные инструменты».

Представленная программа предполагает знакомство с предметом и освоение навыков сольного пения с 1 по 8 классы. На вокальные занятия ложится огромная ответственность за развитие у учащихся художественного вкуса, пробуждение их творческих способностей и артистизма.

За время обучения по данному предмету должен сформироваться комплекс умений и навыков, необходимых для сольного исполнения. Занятия сольным пением должны способствовать развитию голосовых данных, совершенствованию вокального и музыкального слуха, овладению вокальными навыками и вокальной техникой, проявлению творческой индивидуальности учащихся.

Большое значение в плане развития художественного вкуса принадлежит репертуару, куда обязательно должны включаться как произведения современных композиторов, так и классическое наследие.

Работа в классе сольного пения направлена на выработку у исполнителя творческого решения, умения слушать себя, создавать трактовки музыкальных произведений на высоком художественном уровне.

2. Срок реализации учебного предмета «Сольное пение»

Срок реализации данной программы составляет 8 лет (1 - 8 классы). Реализация программы проходит в рамках вариативной части.

4. Объем учебного времени, предусмотренный учебным планом образовательного учреждения на реализацию предмета «Сольное пение»:

Таблица – 51 «Объем учебного времени»

Срок обучения/количество часов	1 - 8 классы	
	Количество часов (общее на 8 лет)	
Максимальная нагрузка	394,5 часа	
Количество часов на аудиторную нагрузку	263 часа	
Количество часов на внеаудиторную (самостоятельную) работу	131,5 часа	
Недельная аудиторная нагрузка	-	1 час
Самостоятельная работа (часов в неделю)	-	0,5 часа

4. Сведения о затратах учебного времени, предусмотренного на освоение учебного предмета «Сольное пение»:

Таблица – 51 «Сведения о затратах учебного времени»

Класс	Распределение по годам обучения							
	1	2	3	4	5	6	7	8
Количество часов на аудиторные занятия в год	32	33	33	33	33	33	33	33
Количество часов на внеаудиторные занятия (в год)	16	16.5	16.5	16.5	16.5	16.5	16.5	16.5
Максимальная нагрузка	48	49.5	49.5	49.5	49.5	49.5	49.5	49.5

Объем времени на самостоятельную работу определяется с учетом сложившихся педагогических традиций и методической целесообразности.

Виды внеаудиторной работы:

- выполнение домашнего задания;
- подготовка к концертным выступлениям;
- посещение учреждений культуры (филармоний, театров, концертных залов и др.);
- участие обучающихся в концертах, творческих мероприятиях и культурно-просветительской деятельности образовательного учреждения и др.

Учебный материал распределяется по годам обучения – классам. Каждый класс имеет свои дидактические задачи и объем времени, предусмотренный для освоения учебного материала.

Таблица – 53 «График промежуточной аттестации»

Класс	Текущий контроль			Промежуточная аттестация
	октябрь	декабрь	март	май
1	Контрольный урок	Контрольный урок	Контрольный урок	Зачет
2	Контрольный урок	Контрольный урок	Контрольный урок	Зачет
3	Контрольный урок	Контрольный урок	Контрольный урок	Зачет
4	Контрольный урок	Контрольный урок	Контрольный урок	Зачет
5	Контрольный урок	Контрольный урок	Контрольный урок	Зачет
6	Контрольный урок	Контрольный урок	Контрольный урок	Зачет
7	Контрольный урок	Контрольный урок	Контрольный урок	Зачет
8	Контрольный урок	Контрольный урок	Контрольный урок	Итоговая аттестация Зачет

5. *Форма проведения учебных аудиторных занятий:* индивидуальная, рекомендуемая продолжительность урока - 40 минут.

6. *Цель и задачи учебного предмета «Сольное пение»*

Цель:

- развитие музыкально-творческих способностей учащегося на основе приобретенных им знаний, умений и навыков сольного исполнения.

- Задачи:

- стимулирование развития эмоциональности, памяти, мышления, воображения и творческой активности;

- формирование у обучающихся комплекса исполнительских навыков;

- развитие артистизма и музыкальности;

- обучение навыкам самостоятельной работы, а также навыкам чтения с листа;

- приобретение обучающимися опыта творческой деятельности и публичных выступлений;

- расширение музыкального кругозора учащегося путем ознакомления с вокальным репертуаром;

7. *Обоснование структуры программы учебного предмета «Сольное пение».*

Обоснованием структуры программы являются ФГТ, отражающие все аспекты работы преподавателя с учеником.

Программа содержит следующие разделы:

- сведения о затратах учебного времени, предусмотренного на освоение учебного предмета;

- распределение учебного материала по годам обучения;

- описание дидактических единиц учебного предмета;

- требования к уровню подготовки обучающихся;
- формы и методы контроля, система оценок;
- методическое обеспечение учебного процесса.

В соответствии с данными направлениями строится основной раздел программы «Содержание учебного предмета».

8. Методы обучения

Для достижения поставленной цели и реализации задач предмета используются следующие методы обучения:

- словесный (объяснение, разбор, анализ и сравнение музыкального материала;
- наглядный (показ, демонстрация отдельных частей и всего произведения);
- практический (воспроизводящие и творческие упражнения, деление целого произведения на более мелкие части для подробной проработки и последующая организация целого);
- прослушивание записей выдающихся исполнителей и посещение концертов для повышения общего уровня развития обучающегося;
- частично-поисковый (ученик участвует в поисках решения поставленной задачи);
- индивидуальный подход к каждому ученику с учетом возрастных особенностей, работоспособности и уровня подготовки.

Предложенные методы работы с учениками в рамках предпрофессиональной образовательной программы являются наиболее продуктивными при реализации поставленных целей и задач учебного предмета и основаны на проверенных методиках и сложившихся традициях вокального исполнительства

9. Описание материально-технических условий реализации учебного предмета «Сольное пение»

Материально-техническая база образовательного учреждения должна соответствовать санитарным и противопожарным нормам, нормам охраны труда.

Учебные аудитории для занятий по учебному предмету «Сольное пение» должны иметь площадь не менее 9 кв.м., и наличие одного фортепиано для занятий.

В образовательном учреждении должны быть созданы условия для содержания, своевременного обслуживания и ремонта музыкальных инструментов.

II. СОДЕРЖАНИЕ УЧЕБНОГО ПРЕДМЕТА «СОЛЬНОЕ ПЕНИЕ»

1. Учебно-тематический план

Таблица – 53 «Учебно-тематический план 1 год обучения»

Тема занятий	Количество часов в год
Вокальная техника - освоение певческого дыхания, звуковедение - legato свобождение мышц тела	2 2
Артикуляция -звукообразование (формирование гласных звуков) -дикция	3 2
Работа над вокальными упражнениями -интонационные трудности -ритмические фигуры и их освоение -увеличение диапазона	2 2 2
Теоретические требования -изучение нот и длительностей -изучение ритмических групп, знание обозначений в тексте	2 2
Работа над формированием исполнительских навыков -разучивание песенного репертуара -анализ словесного текста -анализ движения мелодии -темп и его изменения, фразировка -нюансировка и характер произведения	4 2 2 1 2
Пение вокализов	2
Итого	32

Таблица – 54 «Учебно-тематический план 2-3 годы обучения»

Тема занятий	Количество часов в год
Вокальная техника - закрепление певческого дыхания -звуковедение - legato -звуковедение- non legato	4
Артикуляция -звукообразование формирование гласных - а-о-и- - развитие певческого резонанса дикция использование санорных согласных (р, л); -сочетание двойных согласных («под дубом»), шипящие, свистящие согласные (ш,щ,с,ч,ц).	2 2 2
Работа над вокальными упражнениями -упражнение в виде мажорных гамм - вверх и вниз, -пение арпеджио, развёрнутого трезвучия -работа с межрегистровыми -переходами	2 2 2
Теоретические знания -резонатор, -певческое дыхание -фразировка	2 2 1
Работа над репертуаром -зарубежная классика	4

-старинные арии	2
-народные песни	2
-чтение с листа	2
Пение вокализов кантиленного характера	2
итого	33

Таблица – 54 «Учебно-тематический план 4 год обучения»

Тема занятий	Количество часов в год
Вокальная техника	
- Закрепление певческого дыхания, звуковедение - legato	2
-звуковедение- non legato, триоли, группетто форшлаги, вокальные приёмы пения (филировка, штрих portamento)	2
Артикуляция	
-микстовое звучание, открытые гласные	2
-ноты высокого регистра для девочек, ноты грудные для мальчиков	2
-дикция	
чёткость в произнесении текста	2
Работа над вокальными упражнениями	
-упражнение в виде мажорных гамм, вверх и вниз	2
-пение арпеджио, развёрнутого трезвучия	2
-работа над объёмом звука	2
Теоретические знания	
-темп, агогика голосового аппарата,	2
-органы дыхания	2
Работа над репертуаром	
-русская классика	4
-зарубежная классика	2
-арии	2
-народные песни	2
-современные авторы	1
Пение вокализов	2
итого	33

Таблица – 55 «Учебно-тематический план 5 год обучения»

Тема занятий	Количество часов в год
Вокальная техника	
Закрепление певческого дыхания	
звуковедение – legato, звуковедение- non legato	4
внутрислоговые распевы	
Артикуляция	
-микстовое звучание	2
-закрепление правильного зарождения гласных работа над объёмом звука	2
-дикция	
чёткость в произнесении текста	2

Работа над вокальными упражнениями	
-упражнение в виде мажорных гамм	2
-вверх и вниз,	2
-пение арпеджио,	2
- развёрнутого трезвучия	2
Художественное исполнение	
-осмысление текста произведения	2
-точная передача музыкального текста, форма фразировка	2
Работа над репертуаром	
-русская романсы	4
-зарубежная романсы	2
-арии и ариозо	2
-народные песни	2
-современные авторы	1
Пение вокализов	2
Итого	33

Таблица – 56 «Учебно-тематический план 6 год обучения»

Тема занятий	Количество
	часов в год
Вокальные упражнения.	5
Формирование певческого дыхания	2
Формирование вокально-фонационных навыков	2
Формирование певческой артикуляции	2
Формирование звуковысотного интонирования	2
Пение произведений:	
• народная песня	6
• классика	9
• современных авторов	5
Итого	33

Таблица – 57 «Учебно-тематический план 7 год обучения»

Тема занятий	Количество
	часов в год
Вокальные упражнения.	5
Формирование певческого дыхания	2
Формирование вокально-фонационных навыков	2
Формирование певческой артикуляции	2
Формирование звуковысотного интонирования	2
Пение произведений:	
- народная песня	6
- Классика	9
- Современных авторов	5
Итого	33

Таблица – 58 «Учебно-тематический план 8 год обучения»

Тема занятий		Количество часов в год
Вокальные упражнения.		5
	Формирование певческого дыхания	2
	Формирование вокально-фонационных навыков	2
Формирование певческой артикуляции		2
	Формирование звуковысотного интонирования	2
	Пение произведений:	
•	народная песня	6
•	классика	9
•	современных авторов	5
Итого		33

2. Годовые требования. Содержание разделов и тем

В сольном исполнении необходимо сформировать определенные вокальные навыки такие, как:

- сформированный комплекс умений и навыков в области сольного исполнительства, позволяющий демонстрировать исполнительские намерения и реализацию исполнительского замысла;
- знание вокального репертуара;
- навыки по решению музыкально-исполнительских задач, обусловленных художественным содержанием и особенностями формы, жанра и стиля музыкального произведения.

Данная программа отражает разнообразие репертуара, его академическую направленность и индивидуальный подход к каждому ученику. Содержание учебного предмета направлено на обеспечение художественно-эстетического развития личности и приобретения ею художественно-исполнительских знаний, умений и навыков.

За учебный год учащийся должен пройти примерно следующее количество произведений: 1-4 классы – 4-5 произведений; 5-6 классы – 8-10 произведений; 7-8 классы – 10-12 произведений (включая прорабатываемые хоровые партии и сольные произведения).

В конце учебного года учащиеся сдают зачет из 1-2 произведений. Зачетом может считаться выступление на классном вечере, концерте или академическом вечере.

Первый год обучения

В результате первого года обучения учащиеся должны уметь:

- правильно применять певческую установку и пользоваться певческим дыханием
- правильно формировать гласные в сочетании с согласными

- петь простые мелодии легато в медленном и среднем темпе
- использовать активную артикуляцию, следить за чистотой интонации, не форсировать звук, стремиться к естественной вокализации
- В течение учебного года необходимо проработать с учащимися:
- 1-2 несложные народные песни
- 2-3 несложных классических произведения и современные песни. К «несложным произведениям» следует отнести простые, как в техническом отношении, так и в художественном, вокальные произведения.

Второй год обучения

На втором году обучения продолжается работа по закреплению полученных ранее начальных вокально-технических навыков.

В результате второго года обучения обучающийся должен:

- использовать правильную певческую установку
- работать над организацией дыхания, связанного с ощущением опоры
- выравнивать звучность гласных, четко произносить согласные
- работать над чистотой интонации и выразительностью звука
- в работе над произведениями добиваться смыслового единства текста и музыки
- осваивая прием плавного и гибкого звуковедения, постепенно подготовиться к исполнению вокализ.

В течение года учащийся должен проработать:

- 1-2 народные песни
- 2-3 несложных классических произведения и современные песни

Третий год обучения

На третьем году обучения должна продолжаться работа по закреплению полученных в предыдущие годы вокальных и исполнительских навыков, а также:

- развитие и укрепление певческого дыхания и чистой интонации
- выравнивание звучания по всему диапазону
- развитие четкой дикции, выразительности слова
- развитие вокального слуха.

Кроме того, учащийся должен:

- иметь элементарное представление о строении голосового аппарата и гигиене голоса
- распределять дыхание на все протяжение фразы
- чувствовать движение мелодии и кульминацию в исполняемых произведениях

- стремиться выполнить простейшие исполнительские задачи

В этот период начинается работа над выявлением индивидуального тембра у учащихся. В течение года учащийся должен проработать:

- вокальные упражнения
- 1-2 народные песни
- 1-2 несложных романса
- 2-3 разноплановых произведения небольшого диапазона в удобной tessiture

Четвёртый год обучения

С этого периода обучение становится дифференцированным, т. к. становятся видны различия в природных данных учащихся. Для некоторых детей процесс технического овладения вокальным мастерством можно усложнять, для остальных - оставлять на том же уровне. Некоторые учащиеся 4 года обучения участвуют в конкурсах вокалистов. Начинается более целенаправленная работа над артикуляцией, т.е. над словом.

На этом этапе обучения учащиеся имеют достаточные вокальные навыки, чтобы отвлечься от мышечной и интонационной работы голосового аппарата и работать над смыслом, образом музыкального произведения.

Основная работа состоит в развитии и укреплении певческого дыхания, интонации, чёткой артикуляции, осмысленном выполнении исполнительских задач, поставленных преподавателем.

Продолжается работа по закреплению полученных в предыдущие годы вокальных и исполнительских навыков.

У учащихся с хорошими музыкальными данными, возможно расширение диапазона звучания, без форсирования и напряжения. Следует также закрепить ощущение высокой певческой позиции, близости и опоры звука, особенно при пении широких интервалов.

В течение года учащийся должен проработать:

- вокальные упражнения
- 1-2 народные песни
- 1-2 романса
- 2-3 разноплановых произведений

Пятый год обучения

К этому периоду учащиеся уже обладают достаточно сформированными вокальными навыками, основанными на опыте классической вокальной школы.

Упражнения и вокализы помогают решать различные вокально - технические задачи. Они являются прекрасным материалом для развития музыкального слуха, певческого дыхания, подвижности голоса, полезны в работе над чистотой интонирования. Как образцы итальянского «bel canto», они отличаются красивой, выразительной мелодией и исполняются как вполне самостоятельные, хотя и небольшие музыкальные произведения.

Усложняющийся репертуар требует высокого художественного прочтения, что ведет к работе не только над приемами вокального мастерства, но и над правильной интерпретацией произведения. От учащегося требуется глубокое прочтение музыкального произведения, что приводит к самовыражению посредством пения.

В классе уделяется большое внимание работе над интерпретацией музыкального сочинения, а это требует работы над: bel canto, cantilena, артикуляцией, мелодекламацией.

В течение учебного года следует обратить внимание на устранение имеющихся недостатков в организации процесса певческого дыхания и звуковедения. Кроме того, следует продолжить работу по выравниванию звучания по всему диапазону, развитию подвижности голоса, над исполнительскими задачами, включая музыкальное и смысловое интонирование, эмоциональность исполнения произведений, а также над развитием навыков публичных выступлений.

Обучающийся должен уметь:

- владеть выразительным певческим звуком, проявлять элементы артистичности при выступлении
- разбираться в качестве своего звука, уметь анализировать исполнение репертуара
- самостоятельно разбирать и прорабатывать вокальные произведения

В течение года учащийся должен проработать:

- 2-3 вокализа
- 1-2 народные песни
- 2-3 романса
- 4-5 разноплановых произведений

Шестой год обучения

К этому периоду обучающиеся уже обладают достаточно сформированными вокальными навыками упражнения, и вокализы помогают решать различные вокально - технические задачи. Они являются прекрасным материалом для развития музыкального слуха, певческого дыхания, подвижности голоса, полезны в работе над чистотой интонирования.

Репертуар требует высокого художественного прочтения, что ведет к углублённой детализированной работе не только над приемами вокального мастерства, но и над правильной интерпретацией композиторского замысла.

От обучающегося требуется артистичное прочтение музыкального произведения, что приводит к самовыражению внутренней составляющей исполнителя. На уроках уделяется большое внимание работе с предполагаемым зрителем (визуальный контакт).

В течение всего этого периода следует обратить внимание на устранение имеющихся недостатков в организации процесса певческого дыхания и звуковедения.

В течение года учащийся должен проработать:

- 2-3 вокализа
- 1-2 народные песни
- 2-3 романса
- 4-5 разноплановых произведений

Седьмой год обучения

В 7-м классе на занятиях учебным предметом «Сольное пение» необходимо развивать полученные ранее навыки и умения в области хорового и вокального исполнительства.

Предполагается, что певческая установка за предшествующий период прочно усвоена. Продолжение работы над развитием нижнерёберного дыхания. Проработка смены дыхания в медленном и быстром темпах. Овладение дыханием на выдержанном звуке, упорядочение работы дыхания при пении на *crescendo* и *diminuendo*.

Возраст семиклассников – 12-13(14) лет. Он характеризуется наличием мутации голоса у большинства учащихся. Поэтому преподаватель должен учитывать это обстоятельство и при организации занятий учебным предметом «Сольное пение», и при подборе репертуара. Рекомендации для занятий – те же, что и в 6-м классе. Также следует беречь мутирующий голос ребёнка, подбирая для него произведения в удобной тональности или транспонируя их.

В 7-м классе закрепляются навыки и умения, полученные в предыдущие годы обучения. Работа над дикцией заключается в том, чтобы научить детей пользоваться этим элементом звучности в качестве средства выразительности. Продолжение работы над чистотой интонации, проводившейся в 5-6 классах.

При решении исполнительских задач на занятиях «Сольное пение» в 7 классе необходимо объединять все элементы: звучание голоса, интонацию, дикцию и дыхание с выразительностью исполнения и, возможно артистизмом ребёнка. Предполагается углублённая работа над кантиленой и освоение различных штрихов в пении.

В течение года учащийся должен проработать:

- 3-4 вокализа
- 1-2 народные песни
- 2-3 романса
- 4-5 разноплановых произведений

Восьмой год обучения

В 8-м классе на занятиях учебным предметом «Сольное пение» активизируется работа по всем направлениям вокально-хорового исполнительства. Возраст 8-классников 13-14(15) лет. В это время у некоторых девочек мутация голоса уже может заканчиваться, у мальчиков же она может быть в самом разгаре. Занятия учебным предметом «Сольное пение» необходимо проводить с учётом всех вышеизложенных рекомендаций. При обучении вокалу в 8-м классе должны быть закреплены все полученные ранее вокально-хоровые знания умения и навыки: укрепиться дыхание, выровняться и округлиться звук, расширится диапазон и т.д. Диапазон сопрано: до первой октавы – соль (ля) второй октавы. Диапазон альтов: соль малой октавы – до второй октавы

В течение года учащийся должен проработать:

- 3-4 вокализа
- 1-2 народные песни
- 2-3 романса
- 4-5 разноплановых произведений

Особого внимания педагогов заслуживает работа с солистами хорового коллектива. На протяжении всего обучения (с 1 по 8 класс) необходимо, помимо всего перечисленного, выявлять и развивать индивидуальный тембр учащихся. Учащиеся с наиболее яркими вокальными данными должны иметь возможность более профессионально и углубленно заниматься.

Требования к выпускнику

- владеть выразительным певческим звуком, проявлять элементы артистичности при выступлении
- разбираться в качестве своего звука, уметь анализировать исполнение репертуара
- самостоятельно разбирать и прорабатывать вокальные произведения

Требования к минимальному материально-техническому обеспечению

Реализация программы дисциплины требует наличия хорошо проветриваемого учебного кабинета для индивидуальных занятий по постановке голоса, оборудованным фортепиано, рабочим местом преподавателя, рабочим местом концертмейстера, зеркалом.

Технические средства обучения: звуковоспроизводящее оборудование с возможностью воспроизводить различные информационные носители.

III. ТРЕБОВАНИЯ К УРОВНЮ ПОДГОТОВКИ ОБУЧАЮЩИХСЯ

Результатом освоения программы учебного предмета «Сольное пение» являются следующие знания, умения, навыки:

- наличие у обучающегося интереса к музыкальному искусству, хоровому исполнительству;
- знание начальных основ хорового искусства, вокально-хоровых особенностей хоровых партитур, художественно-исполнительских возможностей хорового коллектива;
- знание профессиональной терминологии;
- умение передавать авторский замысел музыкального произведения с помощью органического сочетания слова и музыки;
- навыки коллективного хорового исполнительского творчества, в том числе, отражающие взаимоотношения между солистом и хоровым коллективом;
- сформированные практические навыки исполнения авторских, народных хоровых, вокальных, вокальных ансамблевых произведений отечественной и зарубежной музыки, в том числе хоровых и вокальных произведений для детей;
- наличие практических навыков исполнения партий в составе хорового коллектива, сольных партий;
- знание устройства и принципов работы голосового аппарата;
- обладание диапазоном в рамках принятой классификации;
- владение всеми видами вокально-хорового и сольного вокального дыхания;
- умение грамотно произносить текст в исполняемых произведениях;
- слышание своего голоса в хоровой вертикали и понимание его функционального значения;
- умение петь сольно в ансамбле с концертмейстером;
- знание метроритмических особенностей разножанровых музыкальных произведений;
- навыки чтения с листа.

Основные показатели эффективности реализации данной программы:

- высокий уровень мотивации учащихся к вокально-хоровому исполнительству, а в 8 классе, возможно, и к сольному;
- профессиональное самоопределение одаренных детей в области музыкально-хорового и вокального образования;
- творческая самореализация учащихся, участие вокально-хоровых коллективов и их солистов в смотрах-конкурсах, фестивалях, концертно-массовых мероприятиях.

IV. ФОРМЫ И МЕТОДЫ КОНТРОЛЯ, СИСТЕМА ОЦЕНОК

1. Аттестация: цели, виды, форма, содержание

Оценка качества реализации учебного предмета «Сольное пение» включает в себя текущий контроль успеваемости и промежуточную аттестацию обучающегося в конце каждого учебного года с 1 по 8 классы.

Текущий контроль направлен на поддержание учебной дисциплины, выявление отношения к предмету, на ответственную организацию домашних занятий, имеет воспитательные цели, может носить стимулирующий характер. Текущий контроль осуществляется регулярно преподавателем, оценки выставляются в журнал и дневник учащегося. При оценивании учитывается:

- отношение ребенка к занятиям, его старание и прилежность;
- качество выполнения предложенных заданий;
- инициативность и проявление самостоятельности как на уроке, так и во время домашней работы;
- темпы продвижения.

На основании результатов текущего контроля выводятся четверные оценки. Особой формой текущего контроля является контрольный урок, который проводится преподавателем, ведущим предмет. Текущий контроль успеваемости обучающихся проводится в счет аудиторного времени, предусмотренного на учебный предмет

Промежуточная аттестация определяет успешность развития учащегося и степень освоения им учебных задач на определенном этапе. Наиболее распространенными формами промежуточной аттестации являются контрольные уроки, проводимые с приглашением комиссии, зачеты. При оценивании обязательным является методическое обсуждение, которое должно носить рекомендательный, аналитический характер, отмечать степень освоения учебного материала, активность, перспективы и темп развития ученика. Участие в конкурсах может приравниваться к выступлению на академических концертах и зачетах.

Форму и время проведения промежуточной аттестации по предмету «Сольное пение» образовательное учреждение устанавливает самостоятельно. По завершении изучения предмета «Сольное пение» проводится промежуточная аттестация в конце 8 класса, выставляется оценка, которая заносится в свидетельство об окончании образовательного учреждения.

2. Критерии оценок

Для аттестации обучающихся создаются фонды оценочных средств, которые включают в себя методы контроля, позволяющие оценить приобретенные знания, умения и навыки.

Критерии оценки качества исполнения

По итогам исполнения программы на зачете, академическом прослушивании или экзамене выставляется оценка по пятибалльной шкале:

Таблица – 59 «Критерии оценки качества исполнения»

Оценка	Критерии оценивания выступления
5 («отлично»)	технически качественное и художественно осмысленное исполнение, отвечающее всем требованиям на данном этапе обучения
4 («хорошо»)	оценка отражает грамотное исполнение с небольшими недочетами (как в техническом плане, так и в художественном смысле)
3 («удовлетворительно»)	исполнение с большим количеством недочетов, а именно: недоученный текст, слабая техническая подготовка, малохудожественное исполнение и т.д.
2 («неудовлетворительно»)	комплекс серьезных недостатков, невыученный текст, отсутствие домашней работы, а также плохая посещаемость аудиторных занятий
«зачет» (без отметки)	отражает достаточный уровень подготовки и исполнения на данном этапе обучения

Согласно ФГТ, данная система оценки качества исполнения является основной. В зависимости от сложившихся традиций того или иного учебного заведения и с учетом целесообразности оценка качества исполнения может быть дополнена системой «+» и «-», что даст возможность более конкретно и точно оценить выступление учащегося.

Фонды оценочных средств призваны обеспечивать оценку качества приобретенных выпускниками знаний, умений и навыков, а также степень готовности учащихся к возможному продолжению профессионального образования в области музыкального искусства.

При осуществлении аттестации в конце 16 полугодия, необходимо учитывать, что весь процесс приобретения знаний, умений, навыков по вокалу, в отличие от хора, предусматривает сольное исполнительство, как основную форму учебной деятельности.

Аттестация выпускников может проводиться в конце учебного года в форме вокального концерта для выпускников. Желательно участие в концерте всех выпускников. При прохождении аттестации выпускник продемонстрирует вокальные навыки именно в процессе концертного исполнения. Поэтому важно, чтобы в программе выступления присутствовали произведения различных музыкальных направлений.

Данный вид аттестации оценивается по пятибалльной системе: «отлично», «хорошо», «удовлетворительно», «неудовлетворительно».

5 «Отлично»

- Артистичное и выразительное исполнение всей сольной концертной программы.
- Высокий технический уровень владения вокальными навыками для воссоздания художественного образа и стиля исполнения сочинений разных форм и жанров зарубежных и отечественных композиторов.

При проведении аттестации по сольному пению, также необходимо учитывать: отличное знание выпускником текущего материала (хоровых партий), активное участие в концертах, посещение репетиционных занятий и концертных выступлений.

4 «Хорошо»

- Недостаточно эмоциональное пение. Некоторые программные произведения исполняются невыразительно.
- Владение основными вокальными навыками, но не во всех сольных произведениях ровное звучание, вялая дикция, некоторые небольшие интонационные неточности.

3 «Удовлетворительно»

- Безразличное пение концертной программы.
- Недостаточное овладение вокальными навыками.
- Неточное интонирование в сольных вокальных произведениях.

4. Недоученность текста.

2 «Неудовлетворительно»

- Неявка на экзамен по неуважительной причине.
- Незнание наизусть исполняемой программы.

V. МЕТОДИЧЕСКОЕ ОБЕСПЕЧЕНИЕ УЧЕБНОГО ПРОЦЕССА

1. Методические рекомендации педагогическим работникам

Программа учебного предмета «Сольное пение» основана на следующих педагогических принципах:

- соответствие содержания, методики обучения и воспитания уровню психофизиологического развития учащихся;
- комплексность решения задач обучения и воспитания;
- постоянство требований и систематическое повторение действий;
- гуманизация образовательного процесса и уважение личности каждого ученика;
- единство развития коллективной формы творческого сотрудничества и личностной индивидуальности каждого ребёнка;
- художественная ценность исполняемых произведений;
- создание художественного образа произведения, выявление идейного и эмоционального смысла;
- доступность используемого музыкального материала:
 - а) по содержанию,
 - б) по голосовым возможностям,
 - в) по техническим навыкам;
- разнообразие:
 - а) по стилю,
 - б) по содержанию,
 - в) темпу, нюансировке,
 - г) по сложности.

При реализации данной программы и подборе репертуара необходимо учитывать психофизические, физиологические и эмоциональные особенности детей в различных возрастных группах. В работе над формированием и развитием всех компонентов вокального звучания педагог может использовать образные выражения и различные сравнения, не акцентируя внимание учащихся на технических моментах и анатомических подробностях работы организма в целом, голосового аппарата, дыхательной системы. Это позволяет быстрее добиться желаемого результата, избежав при этом ненужной зажатости, так как в человеческом организме чувства и работа всех мышц, и работа различных органов тесно взаимосвязаны.

Основные принципы подбора репертуара

При подборе репертуара по учебному предмету «Сольное пение» для учащихся, преподаватель должен учитывать индивидуальные особенности ребенка – его природные голосовые и иные физические данные и психоэмоциональные особенности. Крайне аккуратным должен быть подбор репертуара для учащегося в мутационный период развития его голосового аппарата

Следует избегать «завышения» репертуара по уровню технической сложности и образного содержания. Важно, чтобы исполняемые произведения соответствовали общему уровню развития ребенка, его физическим возможностям, были интересны и полезны ему.

Следует с осторожностью относиться к произведениям эстрадного жанра. Современные певцы и коллективы, работающие в этом направлении, используют особую манеру исполнения – так называемое «напевание», пение «на горле», облегченное дыхание, слишком открытый звук и весь комплекс этих приемов и техник давно известен слушателям. Невольное подражание этой манере исполнения очень трудно перебороть. При подборе репертуара педагог должен руководствоваться следующими принципами:

1. Художественная ценность произведения.
 2. Необходимость расширения музыкально-художественного кругозора детей.
 3. Решение учебных задач.
 4. Классическая музыка в основе (русская и зарубежная в сочетании с произведениями современных композиторов и народными песнями различных жанров).
 5. Создание художественного образа произведения, выявление идейно-эмоционального смысла.
 6. Доступность:
 - а) по содержанию;
 - б) по голосовым возможностям;
 - в) по техническим навыкам.
 7. Разнообразие:
 - а) по стилю;
 - б) по содержанию;
 - в) по темпу, нюансировке;
 - г) по сложности.
3. *Методические рекомендации по организации самостоятельной работы*

Объем самостоятельной работы учащихся определяется с учетом минимальных затрат на подготовку домашнего задания (параллельно с освоением детьми программы основного общего образования) с опорой на сложившиеся в учебном заведении

педагогические традиции и методическую целесообразность, а также индивидуальные способности ученика.

Необходимым условием самостоятельной работы учащегося в классе является домашняя работа. Прежде всего, она должна заключаться в систематической проработке своей хоровой партии в произведениях, изучаемых в хоровом классе и произведений сольной программы. Учащиеся обязаны регулярно готовиться дома к урокам, выполняя рекомендации педагога.

В результате домашней подготовки учащийся в классе должен уметь выразительно исполнять свой хоровой голос в звучании всей хоровой фактуры без сопровождения и выразительно исполнять произведения сольной программы. В своей самостоятельной домашней работе учащийся должен обязательно ориентироваться на рекомендации педагога и в том числе и вопросах гигиены голоса.

Выполнение обучающимся домашнего задания должно контролироваться преподавателем и обеспечиваться партитурами и нотными изданиями, хрестоматиями, клавирами, в соответствии с программными требованиями по данному предмету.

VI. СПИСКИ РЕКОМЕНДУЕМОЙ НОТНОЙ И МЕТОДИЧЕСКОЙ ЛИТЕРАТУРЫ

Список рекомендуемой нотной литературы

1. Грибков И. «Вместе с хором». Из репертуара Детского хора телевидения и радио Санкт-Петербурга: Выпуски 1,2,3,4,5. СПб, «Союз художников», 2003-2011
2. Гродзенская Н. «Композиторы-классики детям». Пение в сопровождении ф-но. М., «Музыка», 1979
3. Куликов Б., Аверина Н. «Золотая библиотека педагогического репертуара. Нотная папка хормейстера». Выпуски 1,2,3,4. М., «Дека-ВС», 2007
4. Струве Л. «Музыкальные ступеньки». Методика развития музыкальных способностей и певческого голоса у детей дошкольного возраста. М., 2001
5. Струве Г.А. «Ступеньки музыкальной грамотности». СПб, 1997
6. Струве Г.А. «Каноны для детского хора». СПб, 1998
8. «Композиторы -классики –детям». М., «Музыка», 1963
9. Славкин М. «Поет детский хор «Преображение». М.,«Владос», 2001
10. Тугаринов Ю. «Произведения для детского хора, 2-е издание. «Современная музыка», 2009
11. Ходош Э. «Поет детский хор». Ростов-на-Дону, 1998
12. Хрестоматия для 1-3 классов ДМШ. М., «Музыка», 1983

Список рекомендуемой методической литературы

1. Дмитриев Л. Основы вокальной методики. М., Музыка, 2000.
2. Добровольская Н. Вокально-хоровые упражнения в детском хоре. М., 1987.
3. Михайлова М. Развитие музыкальных способностей детей. Ярославль, «Академия развития», 1997
4. Самарин В., Осеннева М., Уколова Л. Методика работы с детским вокально-хоровым коллективом. М., Academia, 1999
5. Струве Г. Школьный хор. М., 1981
6. Теория и методика музыкального образования детей: Научно-методическое пособие/ Л.В. Школяр, М.С. Красильникова, Е.Д. Критская и др. М., 1998
7. Халабузарь П., Попов В. Теория и методика музыкального воспитания. СПб, 2000
8. Халабузарь П., Попов В., Добровольская Н. Методика музыкального воспитания. Учебное пособие. М., 1990

9. Соколов В. Работа с хором. 2-е издание. М., 1983
10. Стулова Г. Теория и практика работы с хором. М., 2002
11. Стулова Г. Хоровой класс: Теория и практика работы в детском хоре. М., 1988
12. Чесноков П. Хор и управление им. М., 1961

Средства обучения

- Печатные (нотные сборники, учебные пособия, хрестоматии, музыкальные словари)
- Электронные образовательные ресурсы (<https://learningapps.org/>, www.forumklassika.ru, <http://musicteachers.at.ua>, <http://intoclassics.net>, <http://music-education.ru>)
- Аудиовизуальные (мультимедийные презентации, минусовки)

ПО.01.УП.01	Специальность ³⁾	1777	1185			592	1,3,5 ...-15	2,4 ,6 ...- 14	<input type="checkbox"/>	2	2	2	2,5	2,5	2,5	2,5	
ПО.01.УП.02	Ансамбль ⁴⁾	412,5	247,5		165		8,10 ...-16				<input type="checkbox"/>	<input type="checkbox"/>	1	1	1		
ПО.01.УП.03	Фортепиано	594	396			198	8-16				<input type="checkbox"/>	<input type="checkbox"/>	<input type="checkbox"/>	<input type="checkbox"/>	<input type="checkbox"/>	1	
ПО.01.УП.04	Хоровой класс ⁴⁾	147	49	98			6		1	1	1						
ПО.02.	Теория и история музыки	1135	477	658													
ПО.02.УП.01	Сольфеджио	641,5	263		378,5		2,4... - 10,14, 15	12	1	1,5	1,5	1,5	1,5	1,5	1,5	1,5	
ПО.02.УП.02	Слушание музыки	147	49		98		6		<input type="checkbox"/>	<input type="checkbox"/>	1						
ПО.02.УП.03	Музыкальная литература (зарубежная, отечественная)	346,5	165		181,5		9- 13,15	14				1	1	1	1	1,5	
Аудиторная нагрузка по двум предметным областям:				1711						5	5,5	<input type="checkbox"/> <input type="checkbox"/> <input type="checkbox"/>	<input type="checkbox"/> <input type="checkbox"/> <input type="checkbox"/>	7	7	7	7,5
Максимальная нагрузка по двум предметным областям:		4065,5	2354,5	1711						10	10,5	<input type="checkbox"/> <input type="checkbox"/> <input type="checkbox"/> <input type="checkbox"/>	<input type="checkbox"/> <input type="checkbox"/> <input type="checkbox"/> <input type="checkbox"/>	17,5	17,5	18,5	19
Количество контрольных уроков, зачетов, экзаменов по двум предметным областям:								37	9								
В.00.	Вариативная часть⁵⁾	840,5	198	642,5													
В.06.	Ансамбль					x	2,4,6		1	1	1						
В.07.	Фортепиано				x		2,4.		<input type="checkbox"/>	1							
В.08	Сольное пение	394,5	131,5			263	2,4...- 10,14, 16		1	1	1	1	1	1	1	1	

Всего аудиторная нагрузка с учетом вариативной части:				2353,5			6	6,5	6,5	8	10,5	10,5	11,5	12
Всего максимальная нагрузка с учетом вариативной части:⁶⁾		4906	2552,5	2353,5			11	14,5	18	22	22	24,5	25,5	
Всего количество контрольных уроков, зачетов, экзаменов:					42	9								
К.03.00.	Консультации⁷⁾	192	-	192	Годовая нагрузка в часах									
К.03.01.	Специальность			62			6	8	8	8	8	8	8	8
К.03.02.	Сольфеджио			20				2	2	2	2	4	4	4
К.03.03.	Музыкальная литература (зарубежная, отечественная)			10							2	□	2	4
К.03.04.	Ансамбль ⁴⁾			8							2	□	2	2
К.03.05.	Сводный хор ⁴⁾			60			4	8	8	8	8	□	8	8
К.03.06.	Оркестр ⁴⁾			32							8	□	8	8
А.04.00.	Аттестация	Годовой объем в неделях												
ПА.04.01.	Промежуточная (экзаменационная)	7					1	1	1	1	1	1	1	-
ИА.04.02.	Итоговая аттестация	2												2
ИА.04.02.01.	Специальность	1												
ИА.04.02.02.	Сольфеджио	0,5												
ИА.04.02.03.	Музыкальная литература (зарубежная, отечественная)	0,5												
Резерв учебного времени⁷⁾		8					1	1	1	1	1	1	1	1

1. В общей трудоемкости ОП на выбор ДШИ предлагается минимальное и максимальное количество часов (без учета и с учетом вариативной части). При формировании учебного плана обязательная часть в отношении количества часов, сроков реализации учебных предметов и количества часов консультаций остается неизменной, вариативная часть разрабатывается ДШИ самостоятельно. Объем времени вариативной части, предусматриваемый ДШИ на занятия обучающихся с присутствием преподавателя, может составлять до 40

и методическую работу преподавателей. Резерв учебного времени можно использовать как перед промежуточной (экзаменационной) аттестацией, так и после ее окончания с целью обеспечения самостоятельной работой обучающихся на период летних каникул

Примечание к учебному плану

1. При реализации ОП устанавливаются следующие виды учебных занятий и численность обучающихся: групповые занятия – от 11 человек; мелкогрупповые занятия – от 4 до 10 человек (по ансамблевым учебным предметам – от 2-х человек); индивидуальные занятия.
2. При реализации учебного предмета «Хоровой класс» и консультаций «Сводный хор» могут одновременно заниматься обучающиеся по другим ОП в области музыкального искусства. Учебный предмет «Хоровой класс» может проводиться следующим образом: хор из обучающихся первых классов; хор из обучающихся 2-4-х классов; хор из обучающихся 5-8-х классов. В зависимости от количества обучающихся возможно перераспределение хоровых групп.
3. Учебный предмет «Оркестровый класс» и консультации «Оркестр» предполагают учебные занятия по камерному и/или симфоническому оркестру. В случае необходимости учебные коллективы могут доукомплектовываться приглашенными артистами (в качестве концертмейстеров), но не более чем на 25% от необходимого состава учебного коллектива (камерного или симфонического оркестра).
4. Объем самостоятельной работы обучающихся в неделю по учебным предметам обязательной и вариативной частей в среднем за весь период обучения определяется с учетом минимальных затрат на подготовку домашнего задания, параллельного освоения детьми программ начального и основного общего образования. По учебным предметам обязательной части, а также ряду учебных предметов вариативной части объем самостоятельной нагрузки обучающихся в неделю планируется следующим образом:
«Специальность» – 1-2 классы – по 3 часа в неделю; 3-4 классы – по 4 часа; 5-6 классы – по 5 часов; 7-8 классы – по 6 часов; «Ансамбль» – 1,5 часа; «Оркестровый класс» – 0,5 часа; «Фортепиано» – 2 часа; «Хоровой класс» – 0,5 часа; «Сольфеджио» – 1 час; «Слушание музыки» – 0,5 часа; «Музыкальная литература (зарубежная, отечественная)» – 1 час.

- процентов от объема времени предметных областей обязательной части, предусмотренного на аудиторские занятия. Объем времени на самостоятельную работу по учебным предметам вариативной части необходимо планировать до 100% от объема времени аудиторских занятий вариативной части, поскольку ряд учебных предметов вариативной части не требуют затрат на самостоятельную работу (например, «Ритмика»). При формировании ДШИ вариативной части ОП, а также при введении в данный раздел индивидуальных занятий необходимо учитывать исторические, национальные и региональные традиции подготовки кадров в области музыкального искусства, а также имеющиеся финансовые ресурсы, предусмотренные на оплату труда педагогических работников.
2. В колонках 8 и 9 цифрой указываются учебные полугодия за весь период обучения, в которых проводится промежуточная аттестация обучающихся. Номера учебных полугодий обозначают полный цикл обучения – 16 полугодий за 8 лет. При выставлении многоточия после цифр необходимо считать «и так далее» (например «1,3,5... 15» имеются в виду все нечетные учебные полугодия, включая 15-й; «9–12» – и четные и нечетные учебные полугодия с 9-го по 12-й). Форму проведения промежуточной аттестации в виде зачетов и контрольных уроков (колонка 8) по учебным полугодиям, а также время их проведения в течение учебного полугодия ДШИ устанавливает самостоятельно в счет аудиторского времени, предусмотренного на учебный предмет. В случае окончания изучения учебного предмета формой промежуточной аттестации в виде контрольного урока обучающимся выставляется оценка, которая заносится в свидетельство об окончании ДШИ. По усмотрению ДШИ оценки по учебным предметам могут выставляться и по окончании учебной четверти.
 3. По предмету «Специальность» в рамках промежуточной аттестации обязательно должны проводиться технические зачеты, зачеты или контрольные уроки по самостоятельному изучению обучающимся музыкального произведения и чтению с листа. Часы для концертмейстера предусматриваются по учебному предмету «Специальность» в объеме от 60 до 100% аудиторского времени.
 4. Аудиторские часы для концертмейстера предусматриваются: по учебному предмету «Хоровой класс» и консультациям по «Сводному хору» не менее 80% от аудиторского времени; по учебному предмету «Ритмика» – до 100% аудиторского времени; по учебному предмету «Оркестровый класс» и консультациям «Оркестр» – до 100% аудиторского времени; по учебному предмету и консультациям «Ансамбль» – от 60% до 100% аудиторского времени в случае отсутствия обучающихся по другим ОП в области музыкального искусства.
 5. В данном примерном учебном плане ДШИ предложен перечень учебных предметов вариативной части и возможность их реализации. ДШИ может: воспользоваться предложенным вариантом, выбрать другие учебные предметы из предложенного перечня (В.06.–В.11.) или самостоятельно определить наименования учебных предметов и их распределение по учебным полугодиям. В любом из выбранных вариантов каждый учебный предмет вариативной части должен заканчиваться установленной ДШИ той или иной формой контроля (контрольным уроком, зачетом или экзаменом). Знаком «х» обозначена возможность реализации предлагаемых учебных предметов в той или иной форме занятий.
 6. Объем максимальной нагрузки обучающихся не должен превышать 26 часов в неделю, аудиторной нагрузки – 14 часов в неделю.
 7. Консультации проводятся с целью подготовки обучающихся к контрольным урокам, зачетам, экзаменам, творческим конкурсам и другим мероприятиям по усмотрению ДШИ. Консультации могут проводиться рассредоточено или в счет резерва учебного времени. В случае, если консультации проводятся рассредоточено, резерв учебного времени используется на самостоятельную работу обучающихся

**ДОКУМЕНТ ПОДПИСАН
ЭЛЕКТРОННОЙ ПОДПИСЬЮ**

СВЕДЕНИЯ О СЕРТИФИКАТЕ ЭП

Сертификат 638659264186898037567612618100491810558963417984

Владелец Стрелкова Ольга Станиславовна

Действителен с 06.12.2023 по 05.12.2024

**ДОКУМЕНТ ПОДПИСАН
ЭЛЕКТРОННОЙ ПОДПИСЬЮ**

СВЕДЕНИЯ О СЕРТИФИКАТЕ ЭП

Сертификат 638659264186898037567612618100491810558963417984

Владелец Стрелкова Ольга Станиславовна

Действителен с 06.12.2023 по 05.12.2024